



**P P A**  
**PLANO PLURIANUAL**  
**QUADRIÊNIO**  
**2018 - 2021**

ADM.: MYLTON DOMINGUES DE AGUIAR MARQUES



Ofício nº. *124*/2017

Em, 30 de Agosto de 2017.

Do: Gabinete do Prefeito  
A: Câmara municipal de Vereadores  
Assunto: Encaminha Projeto de Lei

Senhor Presidente

Vimos através do presente encaminhar a Vossa Senhoria, projeto de Lei do Plano Plurianual para o quadriênio 2018/2021, com seus anexos e mensagem.

Certos das atenções que nos serão dispensadas, aproveitamos a oportunidade apresentando os protestos das mais alta e elevado apreço.

Atenciosamente,

  
MYLTON DOMINGUES DE AGUIAR MARQUES  
PREFEITO

Ilustríssimo Senhor  
Presidente da Câmara Municipal de Vereadores  
**AROEIRAS - PARAÍBA**



## MENSAGEM

Senhor Presidente,

Temos a honra de encaminhar a Vossa Excelência, para apreciação dessa Egrégia Casa, o Projeto de Lei que dispõe sobre o Plano Plurianual - PPA para o quadriênio 2018/2021, elaborado em conformidade com o art. 165, § 1º da Constituição Federal.

O Plano Plurianual é um instrumento de planejamento que estabelecerá as ações, programas e objetivos que nortearão a administração pública e as metas que deverão ser atingidas para as despesas de capital e outras delas decorrentes, bem como para as despesas relativas aos programas de duração continuada das entidades da Administração direta e indireta.

Deste modo, ao encaminhar o presente Projeto de Lei estamos certos de que contaremos com o decidido apoio dessa Câmara, respaldo parlamentar essencial à implementação, execução e continuidade das ações administrativas do Poder Público Municipal em proveito e benefício do nosso Município e do bem estar de sua população.

Na oportunidade, renovamos a Vossa Excelência e aos seus digníssimos pares os nossos elevados votos de estima e consideração.

Aroeiras, 30 de Agosto de 2017.

  
**MYLTON DOMINGUES DE AGUIAR MARQUES**  
**PREFEITO**



Projeto de Lei nº. 115 /2017.

**Dispõe sobre o Plano Plurianual  
para o quadriênio 2018-2021 e  
dá outras providências.**

Art. 1º Esta lei institui o Plano Plurianual para o quadriênio 2018/2021, em cumprimento ao disposto no art. 165, parágrafo 1º, da Constituição Federal, estabelecendo, para o período, os programas com seus respectivos objetivos, indicadores e montantes de recursos a serem aplicados em despesas de capital e outras delas decorrentes e nas despesas de duração continuada.

Art. 2º Para efeitos desta Lei, entende-se por:

I - Programa, o instrumento de organização da atuação governamental, que articula um conjunto de ações que concorrem para um objetivo comum pré-estabelecido, mensurado por indicadores, visando à solução de um problema ou ao atendimento de uma necessidade ou demanda da sociedade;

II - Programa Finalístico, aquele que resulta em bens ou serviços ofertados diretamente à sociedade;

III - Programa de Apoio Administrativo, aquele que engloba ações de natureza tipicamente administrativa que, embora colaborem para a consecução dos objetivos dos demais programas, não têm suas despesas passíveis de apropriação àqueles programas;

IV - Ação, o conjunto de operações cujos produtos contribuem para os objetivos do programa;

V - Produto, bem ou serviço que resulta da ação, destinado ao público-alvo;

VI - Meta, quantidade de produto que se deseja obter em determinado horizonte temporal, expressa na unidade de medida adotada.

Art. 3º A programação constante no PPA deverá ser financiada pelos recursos oriundos do Tesouro Municipal, das Operações de Crédito Internas e Externas, das Transferências Constitucionais, Legais e Voluntárias da União e do Estado e, subsidiariamente, das parcerias implementadas com outros Municípios e com a iniciativa privada.

Parágrafo único. Os valores financeiros constantes nos anexos e nas tabelas desta Lei são referenciais e não constituem limite para a programação da despesa na Lei Orçamentária Anual, que deverá obedecer os parâmetros fixados pela Lei de Diretrizes Orçamentárias e as receitas efetivamente previstas em cada ano, consoante a legislação tributária em vigor à época.



Art. 4º As metas físicas das ações estabelecidas para o período 2018-2021 se constituem referências a serem observadas pelas leis de diretrizes orçamentárias e pelas leis orçamentárias e suas respectivas alterações.

Art. 5º A inclusão, exclusão ou alteração de programas constantes desta lei, serão propostos pelo Poder Executivo, através de Projeto de Lei de Revisão do Plano ou Projeto de lei específico.

Art.6º A inclusão, exclusão ou alteração de ações, produtos e metas no Plano Plurianual poderá ocorrer por intermédio da Lei de Diretrizes Orçamentárias, da Lei Orçamentária Anual ou de seus créditos adicionais, apropriando-se ao respectivo programa, as modificações consequentes.

Art.7º O acompanhamento da execução dos programas do PPA será feito com base no desempenho dos indicadores, e/ou da realização das metas físicas e financeiras, cujas informações serão apuradas periodicamente e terão a finalidade de medir os resultados alcançados.

Art. 8º Integram o Plano Plurianual, as seguintes anexos e tabelas:

- I - Anexo I - Demonstrativo da Receita PPA;
- II - Anexo I - Demonstrativo da Despesa por Ação PPA;
- III - Anexo II - Programas (Apoio/Finalístico/Especial);
- IV - Anexo III - Resumo dos Programas por Macro Objetivos PPA;
- V - Anexo IV - Resumo dos Macro Objetivos PPA;
- VI - Anexo V - Resumo das Ações Por Função PPA;
- VII - Anexo V - Resumo das Ações por Função e Subfunção PPA;
- VIII - Anexo VI - Resumo dos Programas Por Função, Subfunção, Programa, Ações do PPA;
- IX - Quadro de Detalhamento de Despesa Por Ação.

Art. 9º Esta Lei entra em vigor na data de sua publicação.

Aroeiras, 30 de Agosto de 2017.

  
**MYLTON DOMINGUES DE AGUIAR MARQUES**  
**PREFEITO**

**ESTADO DA PARAÍBA**  
**51-PREFEITURA MUNICIPAL DE AROEIRAS**  
**Sistema de Planejamento do Plano Plurianual**  
**Anexo I - Demonstrativo da Receita PPA - Período: 2018 a 2021**

| Código        | Descrição   | 2018          |               | 2019          |               | 2020          |               | 2021          |               | Total          |
|---------------|---|---------------|---------------|---------------|---------------|---------------|---------------|---------------|---------------|----------------|
|               |   | Receita       | Dedução       | Receita       | Dedução       | Receita       | Dedução       | Receita       | Dedução       |                |
| 1000.00.00.00 | Receitas Correntes  | 37.197.340,00 | -4.276.720,00 | 37.569.313,40 | -4.319.487,20 | 37.945.008,52 | -4.362.662,06 | 38.324.456,57 | -4.406.308,85 | 133.670.918,38 |
| 1100.00.00.00 | Impostos, Taxas e Contribuições de Melhoria                                 | 711.500,00    |               | 718.615,00    |               | 725.801,14    |               | 733.069,20    |               | 2.888.975,34   |
| 1110.00.00.00 | Impostos  | 672.900,00    |               | 679.629,00    |               | 686.425,28    |               | 693.289,60    |               | 2.732.243,88   |
| 1113.00.00.00 | Impostos sobre a Renda e Proventos de Qualquer Natureza                     | 250.000,00    |               | 252.500,00    |               | 255.025,00    |               | 257.575,25    |               | 1.015.100,25   |
| 1113.03.00.00 | Imposto sobre a Renda - Retido na Fonte                                     | 250.000,00    |               | 252.500,00    |               | 255.025,00    |               | 257.575,25    |               | 1.015.100,25   |
| 1113.03.10.00 | Imposto sobre a Renda - Retido na Fonte - Trabalho                          | 250.000,00    |               | 252.500,00    |               | 255.025,00    |               | 257.575,25    |               | 1.015.100,25   |
| 1113.03.11.00 | Imposto sobre a Renda - Retido na Fonte - Trabalho - Principal              | 250.000,00    |               | 252.500,00    |               | 255.025,00    |               | 257.575,25    |               | 1.015.100,25   |
| 1118.00.00.00 | Impostos Específicos de Estados/DF/Municípios                               | 422.900,00    |               | 427.129,00    |               | 431.400,28    |               | 435.714,35    |               | 1.717.143,63   |
| 1118.01.00.00 | Impostos sobre o Patrimônio para Estados/DF/Municípios                      | 119.900,00    |               | 121.099,00    |               | 122.309,98    |               | 123.533,15    |               | 486.842,13     |
| 1118.01.10.00 | Imposto sobre a Propriedade Predial e Territorial Urbana                    | 94.000,00     |               | 94.940,00     |               | 95.889,40     |               | 96.848,28     |               | 381.677,68     |
| 1118.01.11.00 | Imposto sobre a Propriedade Predial e Territorial Urbana - Principal        | 85.000,00     |               | 85.850,00     |               | 86.708,50     |               | 87.575,58     |               | 345.134,08     |
| 1118.01.13.00 | Imposto sobre a Propriedade Predial e Territorial Urbana - Dívida Ativa     | 9.000,00      |               | 9.090,00      |               | 9.180,90      |               | 9.272,70      |               | 36.543,60      |
| 1118.01.40.00 | Imposto sobre Transmissão "Inter-Vivos" de Bens Imóveis e de Direitos Reais | 25.900,00     |               | 26.159,00     |               | 26.420,58     |               | 26.684,87     |               | 105.164,45     |
| 1118.01.41.00 | Imposto sobre Transmissão "Inter-Vivos" de Bens Imóveis e de Direitos Reais | 17.600,00     |               | 17.776,00     |               | 17.953,76     |               | 18.133,29     |               | 71.463,05      |
| 1118.01.43.00 | Imposto sobre Transmissão "Inter-Vivos" de Bens Imóveis e de Direitos Reais | 8.300,00      |               | 8.383,00      |               | 8.466,82      |               | 8.551,59      |               | 33.701,40      |
| 1118.02.00.00 | Impostos sobre a Produção, Circulação de Mercadorias e Serviços             | 303.000,00    |               | 306.030,00    |               | 309.090,30    |               | 312.181,20    |               | 1.230.301,50   |
| 1118.02.30.00 | Imposto sobre Serviços de Qualquer Natureza                                 | 303.000,00    |               | 306.030,00    |               | 309.090,30    |               | 312.181,20    |               | 1.230.301,50   |
| 1118.02.31.00 | Imposto sobre Serviços de Qualquer Natureza - Principal                     | 290.000,00    |               | 292.900,00    |               | 295.829,00    |               | 298.787,29    |               | 1.177.516,29   |
| 1118.02.33.00 | Imposto sobre Serviços de Qualquer Natureza - Dívida Ativa                  | 13.000,00     |               | 13.130,00     |               | 13.261,30     |               | 13.393,91     |               | 52.785,21      |
| 1120.00.00.00 | Taxas   | 27.800,00     |               | 28.078,00     |               | 28.358,78     |               | 28.642,35     |               | 112.879,13     |
| 1121.00.00.00 | Taxas pelo Exercício do Poder de Polícia                                    | 16.800,00     |               | 16.968,00     |               | 17.137,68     |               | 17.309,04     |               | 68.214,72      |
| 1121.01.00.00 | Taxas de Inspeção, Controle e Fiscalização                                  | 9.000,00      |               | 9.090,00      |               | 9.180,90      |               | 9.272,70      |               | 36.543,60      |
| 1121.01.10.00 | Taxas de Inspeção, Controle e Fiscalização                                  | 9.000,00      |               | 9.090,00      |               | 9.180,90      |               | 9.272,70      |               | 36.543,60      |
| 1121.01.11.00 | Taxas de Inspeção, Controle e Fiscalização - Principal                      | 9.000,00      |               | 9.090,00      |               | 9.180,90      |               | 9.272,70      |               | 36.543,60      |
| 1121.02.00.00 | Taxas de Fiscalização das Telecomunicações                                  | 7.800,00      |               | 7.878,00      |               | 7.956,78      |               | 8.036,34      |               | 31.671,12      |
| 1121.02.10.00 | Taxa de Fiscalização de Instalação - TFI                                    | 7.800,00      |               | 7.878,00      |               | 7.956,78      |               | 8.036,34      |               | 31.671,12      |
| 1121.02.11.00 | Taxa de Fiscalização de Instalação - TFI - Principal                        | 7.800,00      |               | 7.878,00      |               | 7.956,78      |               | 8.036,34      |               | 31.671,12      |
| 1122.00.00.00 | Taxas pela Prestação de Serviços  | 11.000,00     |               | 11.110,00     |               | 11.221,10     |               | 11.333,31     |               | 44.664,41      |
| 1122.01.00.00 | Taxas pela Prestação de Serviços  | 11.000,00     |               | 11.110,00     |               | 11.221,10     |               | 11.333,31     |               | 44.664,41      |
| 1122.01.10.00 | Taxas pela Prestação de Serviços  | 11.000,00     |               | 11.110,00     |               | 11.221,10     |               | 11.333,31     |               | 44.664,41      |
| 1122.01.11.00 | Taxas pela Prestação de Serviços - Principal                                | 11.000,00     |               | 11.110,00     |               | 11.221,10     |               | 11.333,31     |               | 44.664,41      |
| 1130.00.00.00 | Contribuição de Melhoria  | 10.800,00     |               | 10.908,00     |               | 11.017,08     |               | 11.127,25     |               | 43.852,33      |

**ESTADO DA PARAÍBA**

**51-PREFEITURA MUNICIPAL DE AROEIRAS**

**Sistema de Planejamento do Plano Plurianual**

**Anexo I - Demonstrativo da Receita PPA - Período: 2018 a 2021**

| Código                    | Descrição  | 2018          |               | 2019          |               | 2020          |               | 2021          |               | Total          |
|---------------------------|--|---------------|---------------|---------------|---------------|---------------|---------------|---------------|---------------|----------------|
|                           |  | Receita       | Dedução       | Receita       | Dedução       | Receita       | Dedução       | Receita       | Dedução       |                |
| <b>Receitas Correntes</b> |  |               |               |               |               |               |               |               |               |                |
| 1138.00.00.00             | Contribuição de Melhoria - Específica E/M                                | 10.800,00     |               | 10.908,00     |               | 11.017,08     |               | 11.127,25     |               | 43.852,33      |
| 1138.99.00.00             | Outras Contribuições de Melhoria   | 10.800,00     |               | 10.908,00     |               | 11.017,08     |               | 11.127,25     |               | 43.852,33      |
| 1138.99.10.00             | Outras Contribuições de Melhoria   | 10.800,00     |               | 10.908,00     |               | 11.017,08     |               | 11.127,25     |               | 43.852,33      |
| 1138.99.11.00             | Outras Contribuições de Melhoria - Principal                             | 10.800,00     |               | 10.908,00     |               | 11.017,08     |               | 11.127,25     |               | 43.852,33      |
| 1200.00.00.00             | Contribuições  | 21.000,00     |               | 21.210,00     |               | 21.422,10     |               | 21.636,32     |               | 85.268,42      |
| 1240.00.00.00             | Contribuição para o Custeio do Serviço de Iluminação Pública             | 21.000,00     |               | 21.210,00     |               | 21.422,10     |               | 21.636,32     |               | 85.268,42      |
| 1240.00.10.00             | Contribuição para o Custeio do Serviço de Iluminação Pública             | 21.000,00     |               | 21.210,00     |               | 21.422,10     |               | 21.636,32     |               | 85.268,42      |
| 1240.00.11.00             | Contribuição para o Custeio do Serviço de Iluminação Pública - Principal | 21.000,00     |               | 21.210,00     |               | 21.422,10     |               | 21.636,32     |               | 85.268,42      |
| 1300.00.00.00             | Receita Patrimonial  | 163.800,00    |               | 165.438,00    |               | 167.092,38    |               | 168.763,29    |               | 665.093,67     |
| 1310.00.00.00             | Exploração do Patrimônio Imobiliário do Estado                           | 12.000,00     |               | 12.120,00     |               | 12.241,20     |               | 12.363,61     |               | 48.724,81      |
| 1310.99.00.00             | Outras Receitas Imobiliárias   | 12.000,00     |               | 12.120,00     |               | 12.241,20     |               | 12.363,61     |               | 48.724,81      |
| 1310.99.10.00             | Outras Receitas Imobiliárias   | 12.000,00     |               | 12.120,00     |               | 12.241,20     |               | 12.363,61     |               | 48.724,81      |
| 1310.99.11.00             | Outras Receitas Imobiliárias - Principal                                 | 12.000,00     |               | 12.120,00     |               | 12.241,20     |               | 12.363,61     |               | 48.724,81      |
| 1320.00.00.00             | Valores Mobiliários  | 142.200,00    |               | 143.622,00    |               | 145.058,22    |               | 146.508,80    |               | 577.389,02     |
| 1321.00.00.00             | Juros e Correções Monetárias   | 142.200,00    |               | 143.622,00    |               | 145.058,22    |               | 146.508,80    |               | 577.389,02     |
| 1321.00.10.00             | Remuneração de Depósitos Bancários                                       | 142.200,00    |               | 143.622,00    |               | 145.058,22    |               | 146.508,80    |               | 577.389,02     |
| 1321.00.11.00             | Remuneração de Depósitos Bancários - Principal                           | 142.200,00    |               | 143.622,00    |               | 145.058,22    |               | 146.508,80    |               | 577.389,02     |
| 1390.00.00.00             | Demais Receitas Patrimoniais   | 9.600,00      |               | 9.696,00      |               | 9.792,96      |               | 9.890,88      |               | 38.979,84      |
| 1390.00.10.00             | Demais Receitas Patrimoniais   | 9.600,00      |               | 9.696,00      |               | 9.792,96      |               | 9.890,88      |               | 38.979,84      |
| 1390.00.11.00             | Demais Receitas Patrimoniais - Principal                                 | 9.600,00      |               | 9.696,00      |               | 9.792,96      |               | 9.890,88      |               | 38.979,84      |
| 1600.00.00.00             | Receita de Serviços  | 42.800,00     |               | 43.228,00     |               | 43.660,28     |               | 44.096,88     |               | 173.785,16     |
| 1610.00.00.00             | Serviços Administrativos e Comerciais Gerais                             | 32.000,00     |               | 32.320,00     |               | 32.643,20     |               | 32.969,63     |               | 129.932,83     |
| 1610.01.00.00             | Serviços Administrativos e Comerciais Gerais                             | 32.000,00     |               | 32.320,00     |               | 32.643,20     |               | 32.969,63     |               | 129.932,83     |
| 1610.01.10.00             | Serviços Administrativos e Comerciais Gerais                             | 32.000,00     |               | 32.320,00     |               | 32.643,20     |               | 32.969,63     |               | 129.932,83     |
| 1610.01.11.00             | Serviços Administrativos e Comerciais Gerais - Principal                 | 32.000,00     |               | 32.320,00     |               | 32.643,20     |               | 32.969,63     |               | 129.932,83     |
| 1690.00.00.00             | Outros Serviços  | 10.800,00     |               | 10.908,00     |               | 11.017,08     |               | 11.127,25     |               | 43.852,33      |
| 1690.99.00.00             | Outros Serviços  | 10.800,00     |               | 10.908,00     |               | 11.017,08     |               | 11.127,25     |               | 43.852,33      |
| 1690.99.10.00             | Outros Serviços  | 10.800,00     |               | 10.908,00     |               | 11.017,08     |               | 11.127,25     |               | 43.852,33      |
| 1690.99.11.00             | Outros Serviços - Principal  | 10.800,00     |               | 10.908,00     |               | 11.017,08     |               | 11.127,25     |               | 43.852,33      |
| 1700.00.00.00             | Transferências Correntes   | 36.113.120,00 | -4.276.720,00 | 36.474.251,20 | -4.319.487,20 | 36.838.993,71 | -4.362.682,06 | 37.207.383,61 | -4.406.308,85 | 129.288.550,41 |
| 1710.00.00.00             | Transferências da União e de suas Entidades                              | 20.750.700,00 | -3.198.720,00 | 20.958.207,00 | -3.230.707,20 | 21.167.789,07 | -3.263.014,26 | 21.379.466,93 | -3.295.644,38 | 71.268.077,16  |
| 1718.00.00.00             | Transferências da União - Específica E/M                                 | 20.750.700,00 | -3.198.720,00 | 20.958.207,00 | -3.230.707,20 | 21.167.789,07 | -3.263.014,26 | 21.379.466,93 | -3.295.644,38 | 71.268.077,16  |

**ESTADO DA PARAÍBA**  
**51-PREFEITURA MUNICIPAL DE AROEIRAS**  
**Sistema de Planejamento do Plano Plurianual**  
**Anexo I - Demonstrativo da Receita PPA - Período: 2018 a 2021**

| Código        | Descrição  | 2018          |               | 2019          |               | 2020          |               | 2021          |               | Total         |
|---------------|--|---------------|---------------|---------------|---------------|---------------|---------------|---------------|---------------|---------------|
|               |  | Receita       | Dedução       | Receita       | Dedução       | Receita       | Dedução       | Receita       | Dedução       |               |
| 1718.01.00.00 | Participação na Receita da União   | 16.528.400,00 | -3.193.690,00 | 16.693.684,00 | -3.225.616,80 | 16.860.620,84 | -3.257.872,96 | 17.029.227,04 | -3.290.451,57 | 54.144.310,45 |
| 1718.01.20.00 | Cota-Parte do Fundo de Participação dos Municípios - Cota Mensal             | 15.400.000,00 | -3.080.000,00 | 15.554.000,00 | -3.110.800,00 | 15.709.540,00 | -3.141.908,00 | 15.866.635,40 | -3.173.327,08 | 50.024.140,32 |
| 1718.01.21.00 | Cota-Parte do Fundo de Participação dos Municípios - Cota Mensal - Princípio | 15.400.000,00 | -3.080.000,00 | 15.554.000,00 | -3.110.800,00 | 15.709.540,00 | -3.141.908,00 | 15.866.635,40 | -3.173.327,08 | 50.024.140,32 |
| 1718.01.30.00 | Cota-Parte do Fundo de Participação dos Municípios - 1% Cota entregue no m   | 560.000,00    | -56.000,00    | 565.600,00    | -56.560,00    | 571.256,00    | -57.125,60    | 576.968,56    | -57.696,85    | 2.046.442,11  |
| 1718.01.31.00 | Cota-Parte do Fundo de Participação dos Municípios - 1% Cota entregue no m   | 560.000,00    | -56.000,00    | 565.600,00    | -56.560,00    | 571.256,00    | -57.125,60    | 576.968,56    | -57.696,85    | 2.046.442,11  |
| 1718.01.40.00 | Cota-Parte do Fundo de Participação dos Municípios - 1% Cota entregue no r   | 560.000,00    | -56.000,00    | 565.600,00    | -56.560,00    | 571.256,00    | -57.125,60    | 576.968,56    | -57.696,85    | 2.046.442,11  |
| 1718.01.41.00 | Cota-Parte do Fundo de Participação dos Municípios - 1% Cota entregue no r   | 560.000,00    | -56.000,00    | 565.600,00    | -56.560,00    | 571.256,00    | -57.125,60    | 576.968,56    | -57.696,85    | 2.046.442,11  |
| 1718.01.50.00 | Cota-Parte do Imposto Sobre a Propriedade Territorial Rural                  | 8.400,00      | -1.680,00     | 8.484,00      | -1.696,80     | 8.568,84      | -1.713,76     | 8.654,52      | -1.730,89     | 27.285,91     |
| 1718.01.51.00 | Cota-Parte do Imposto Sobre a Propriedade Territorial Rural - Principal      | 8.400,00      | -1.680,00     | 8.484,00      | -1.696,80     | 8.568,84      | -1.713,76     | 8.654,52      | -1.730,89     | 27.285,91     |
| 1718.02.00.00 | Transferência da Compensação Financeira pela Exploração de Recursos Nat      | 138.800,00    |               | 140.188,00    |               | 141.588,88    |               | 143.005,77    |               | 563.583,65    |
| 1718.02.20.00 | Cota-Parte da Compensação Financeira de Recursos Minerais - CFEM             | 13.800,00     |               | 13.938,00     |               | 14.077,38     |               | 14.218,15     |               | 56.033,53     |
| 1718.02.21.00 | Cota-Parte da Compensação Financeira de Recursos Minerais - CFEM - Princ     | 13.800,00     |               | 13.938,00     |               | 14.077,38     |               | 14.218,15     |               | 56.033,53     |
| 1718.02.60.00 | Cota-Parte do Fundo Especial do Petróleo - FEP                               | 125.000,00    |               | 126.250,00    |               | 127.512,50    |               | 128.787,62    |               | 507.550,12    |
| 1718.02.61.00 | Cota-Parte do Fundo Especial do Petróleo - FEP - Principal                   | 125.000,00    |               | 126.250,00    |               | 127.512,50    |               | 128.787,62    |               | 507.550,12    |
| 1718.03.00.00 | Transferência de Recursos do Sistema Único de Saúde - SUS - Repasses Fi      | 800.000,00    |               | 808.000,00    |               | 816.080,00    |               | 824.240,80    |               | 3.248.320,80  |
| 1718.03.10.00 | Transferência de Recursos do Sistema Único de Saúde - SUS - Repasses Fi      | 800.000,00    |               | 808.000,00    |               | 816.080,00    |               | 824.240,80    |               | 3.248.320,80  |
| 1718.03.11.00 | Transferência de Recursos do Sistema Único de Saúde - SUS - Repasses Fi      | 800.000,00    |               | 808.000,00    |               | 816.080,00    |               | 824.240,80    |               | 3.248.320,80  |
| 1718.04.00.00 | Transferências de Recursos do Fundo Nacional de Assistência Social - FNAS    | 588.300,00    |               | 594.183,00    |               | 600.124,83    |               | 606.126,07    |               | 2.388.733,90  |
| 1718.04.10.00 | Transferências de Recursos do Fundo Nacional de Assistência Social - FNAS    | 588.300,00    |               | 594.183,00    |               | 600.124,83    |               | 606.126,07    |               | 2.388.733,90  |
| 1718.04.11.00 | Transferências de Recursos do Fundo Nacional de Assistência Social - FNAS    | 588.300,00    |               | 594.183,00    |               | 600.124,83    |               | 606.126,07    |               | 2.388.733,90  |
| 1718.05.00.00 | Transferências de Recursos do Fundo Nacional do Desenvolvimento de Educ      | 1.250.000,00  |               | 1.262.500,00  |               | 1.275.125,00  |               | 1.287.876,25  |               | 5.075.501,25  |
| 1718.05.10.00 | Transferências do Salário-Educação   | 200.000,00    |               | 202.000,00    |               | 204.020,00    |               | 206.060,20    |               | 812.080,20    |
| 1718.05.11.00 | Transferências do Salário-Educação - Principal                               | 200.000,00    |               | 202.000,00    |               | 204.020,00    |               | 206.060,20    |               | 812.080,20    |
| 1718.05.20.00 | Transferências Diretas do FNDE referentes ao Programa Dinheiro Direto na E   | 180.000,00    |               | 181.800,00    |               | 183.618,00    |               | 185.454,18    |               | 730.872,18    |
| 1718.05.21.00 | Transferências Diretas do FNDE referentes ao Programa Dinheiro Direto na E   | 180.000,00    |               | 181.800,00    |               | 183.618,00    |               | 185.454,18    |               | 730.872,18    |
| 1718.05.30.00 | Transferências Diretas do FNDE referentes ao Programa Nacional de Aliment    | 220.000,00    |               | 222.200,00    |               | 224.422,00    |               | 226.666,22    |               | 893.288,22    |
| 1718.05.31.00 | Transferências Diretas do FNDE referentes ao Programa Nacional de Aliment    | 220.000,00    |               | 222.200,00    |               | 224.422,00    |               | 226.666,22    |               | 893.288,22    |
| 1718.05.40.00 | Transferências Diretas do FNDE referentes ao Programa Nacional de Apoio e    | 250.000,00    |               | 252.500,00    |               | 255.025,00    |               | 257.575,25    |               | 1.015.100,25  |
| 1718.05.41.00 | Transferências Diretas do FNDE referentes ao Programa Nacional de Apoio e    | 250.000,00    |               | 252.500,00    |               | 255.025,00    |               | 257.575,25    |               | 1.015.100,25  |
| 1718.05.90.00 | Outras Transferências Diretas do Fundo Nacional do Desenvolvimento de Edi    | 400.000,00    |               | 404.000,00    |               | 408.040,00    |               | 412.120,40    |               | 1.624.160,40  |
| 1718.05.91.00 | Outras Transferências Diretas do Fundo Nacional do Desenvolvimento de Edi    | 400.000,00    |               | 404.000,00    |               | 408.040,00    |               | 412.120,40    |               | 1.624.160,40  |
| 1718.06.00.00 | Transferência Financeira do ICMS - Desoneração - L.C. Nº 87/96               | 25.200,00     | -5.040,00     | 25.452,00     | -5.090,40     | 25.706,52     | -5.141,30     | 25.963,58     | -5.192,71     | 81.857,69     |






| Código        | Descrição   | 2018         |               | 2019         |               | 2020         |               | 2021         |               | Total         |
|---------------|---|--------------|---------------|--------------|---------------|--------------|---------------|--------------|---------------|---------------|
|               |   | Receita      | Dedução       | Receita      | Dedução       | Receita      | Dedução       | Receita      | Dedução       |               |
| 1718.06.10.00 | Transferência Financeira do ICMS - Desoneração - L.C. Nº 87/96              | 25.200,00    | -5.040,00     | 25.452,00    | -5.090,40     | 25.706,52    | -5.141,30     | 25.963,58    | -5.192,71     | 81.857,69     |
| 1718.06.11.00 | Transferência Financeira do ICMS - Desoneração - L.C. Nº 87/96 - Principal  | 25.200,00    | -5.040,00     | 25.452,00    | -5.090,40     | 25.706,52    | -5.141,30     | 25.963,58    | -5.192,71     | 81.857,69     |
| 1718.10.00.00 | Transferências de Convênios da União e de Suas Entidades                    | 1.320.000,00 |               | 1.333.200,00 |               | 1.346.532,00 |               | 1.359.997,32 |               | 5.359.729,32  |
| 1718.10.10.00 | Transferências de Convênios da União para o Sistema Único de Saúde - SUJ    | 600.000,00   |               | 606.000,00   |               | 612.060,00   |               | 618.180,60   |               | 2.436.240,60  |
| 1718.10.11.00 | Transferências de Convênios da União para o Sistema Único de Saúde - SUJ    | 600.000,00   |               | 606.000,00   |               | 612.060,00   |               | 618.180,60   |               | 2.436.240,60  |
| 1718.10.20.00 | Transferências de Convênios da União Destinadas a Programas de Educação     | 400.000,00   |               | 404.000,00   |               | 408.040,00   |               | 412.120,40   |               | 1.624.160,40  |
| 1718.10.21.00 | Transferências de Convênios da União Destinadas a Programas de Educação     | 400.000,00   |               | 404.000,00   |               | 408.040,00   |               | 412.120,40   |               | 1.624.160,40  |
| 1718.10.30.00 | Transferências de Convênios da União Destinadas a Programas de Assistênc    | 200.000,00   |               | 202.000,00   |               | 204.020,00   |               | 206.060,20   |               | 812.080,20    |
| 1718.10.31.00 | Transferências de Convênios da União Destinadas a Programas de Assistênc    | 200.000,00   |               | 202.000,00   |               | 204.020,00   |               | 206.060,20   |               | 812.080,20    |
| 1718.10.90.00 | Outras Transferências de Convênios da União                                 | 120.000,00   |               | 121.200,00   |               | 122.412,00   |               | 123.636,12   |               | 487.248,12    |
| 1718.10.91.00 | Outras Transferências de Convênios da União - Principal                     | 120.000,00   |               | 121.200,00   |               | 122.412,00   |               | 123.636,12   |               | 487.248,12    |
| 1718.99.00.00 | Outras Transferências da União  | 100.000,00   |               | 101.000,00   |               | 102.010,00   |               | 103.030,10   |               | 406.040,10    |
| 1718.99.10.00 | Outras Transferências da União  | 100.000,00   |               | 101.000,00   |               | 102.010,00   |               | 103.030,10   |               | 406.040,10    |
| 1718.99.11.00 | Outras Transferências da União - Principal                                  | 100.000,00   |               | 101.000,00   |               | 102.010,00   |               | 103.030,10   |               | 406.040,10    |
| 1720.00.00.00 | Transferências dos Estados e do Distrito Federal e de suas Entidades        | 6.962.420,00 | -1.078.000,00 | 7.032.044,20 | -1.088.780,00 | 7.102.364,64 | -1.099.667,80 | 7.173.388,28 | -1.110.664,47 | 23.893.104,85 |
| 1728.00.00.00 | Transferências dos Estados - Especifica E/M                                 | 6.962.420,00 | -1.078.000,00 | 7.032.044,20 | -1.088.780,00 | 7.102.364,64 | -1.099.667,80 | 7.173.388,28 | -1.110.664,47 | 23.893.104,85 |
| 1728.01.00.00 | Participação na Receita dos Estados   | 6.202.420,00 | -1.078.000,00 | 6.264.444,20 | -1.088.780,00 | 6.327.088,64 | -1.099.667,80 | 6.390.359,52 | -1.110.664,47 | 20.807.200,09 |
| 1728.01.10.00 | Cota-Parte do ICMS  | 4.900.000,00 | -980.000,00   | 4.949.000,00 | -989.800,00   | 4.998.490,00 | -999.698,00   | 5.048.474,90 | -1.009.694,98 | 15.916.771,92 |
| 1728.01.11.00 | Cota-Parte do ICMS - Principal  | 4.900.000,00 | -980.000,00   | 4.949.000,00 | -989.800,00   | 4.998.490,00 | -999.698,00   | 5.048.474,90 | -1.009.694,98 | 15.916.771,92 |
| 1728.01.20.00 | Cota-Parte do IPVA  | 350.000,00   | -70.000,00    | 353.500,00   | -70.700,00    | 357.035,00   | -71.407,00    | 360.605,35   | -72.121,07    | 1.136.912,28  |
| 1728.01.21.00 | Cota-Parte do IPVA - Principal  | 350.000,00   | -70.000,00    | 353.500,00   | -70.700,00    | 357.035,00   | -71.407,00    | 360.605,35   | -72.121,07    | 1.136.912,28  |
| 1728.01.30.00 | Cota-Parte do IPI - Municípios  | 140.000,00   | -28.000,00    | 141.400,00   | -28.280,00    | 142.814,00   | -28.562,80    | 144.242,14   | -28.848,42    | 454.764,92    |
| 1728.01.31.00 | Cota-Parte do IPI - Municípios - Principal                                  | 140.000,00   | -28.000,00    | 141.400,00   | -28.280,00    | 142.814,00   | -28.562,80    | 144.242,14   | -28.848,42    | 454.764,92    |
| 1728.01.40.00 | Cota-Parte da Contribuição de Intervenção no Domínio Econômico              | 85.300,00    |               | 86.153,00    |               | 87.014,53    |               | 87.884,67    |               | 346.352,20    |
| 1728.01.41.00 | Cota-Parte da Contribuição de Intervenção no Domínio Econômico - Principal  | 85.300,00    |               | 86.153,00    |               | 87.014,53    |               | 87.884,67    |               | 346.352,20    |
| 1728.01.50.00 | Outras Participações na Receita dos Estados                                 | 727.120,00   |               | 734.391,20   |               | 741.735,11   |               | 749.152,46   |               | 2.952.398,77  |
| 1728.01.51.00 | Outras Participações na Receita dos Estados - Principal                     | 727.120,00   |               | 734.391,20   |               | 741.735,11   |               | 749.152,46   |               | 2.952.398,77  |
| 1728.03.00.00 | Transferência de Recursos do Estado para Programas de Saúde - Repasse F     | 310.000,00   |               | 313.100,00   |               | 316.231,00   |               | 319.393,31   |               | 1.258.724,31  |
| 1728.03.10.00 | Transferência de Recursos do Estado para Programas de Saúde - Repasse f     | 310.000,00   |               | 313.100,00   |               | 316.231,00   |               | 319.393,31   |               | 1.258.724,31  |
| 1728.03.11.00 | Transferência de Recursos do Estado para Programas de Saúde - Repasse f     | 310.000,00   |               | 313.100,00   |               | 316.231,00   |               | 319.393,31   |               | 1.258.724,31  |
| 1728.10.00.00 | Transferência de Convênios dos Estados e do Distrito Federal e de Suas Enti | 450.000,00   |               | 454.500,00   |               | 459.045,00   |               | 463.635,45   |               | 1.827.180,45  |
| 1728.10.10.00 | Transferências de Convênio dos Estados para o Sistema Único de Saúde - S    | 160.000,00   |               | 161.600,00   |               | 163.216,00   |               | 164.848,16   |               | 649.664,16    |

**ESTADO DA PARAÍBA**  
**51-PREFEITURA MUNICIPAL DE AROEIRAS**  
**Sistema de Planejamento do Plano Plurianual**  
**Anexo I - Demonstrativo da Receita PPA - Período: 2018 a 2021**


| Código                     | Descrição  | 2018                 |                      | 2019                 |                      | 2020                 |                      | 2021                 |                      | Total                 |
|----------------------------|--|----------------------|----------------------|----------------------|----------------------|----------------------|----------------------|----------------------|----------------------|-----------------------|
|                            |  | Receita              | Dedução              | Receita              | Dedução              | Receita              | Dedução              | Receita              | Dedução              |                       |
| <b>Receitas Correntes</b>  |  |                      |                      |                      |                      |                      |                      |                      |                      |                       |
| 1728.10.11.00              | Transferências de Convênio dos Estados para o Sistema Único de Saúde - S | 160.000,00           |                      | 161.600,00           |                      | 163.216,00           |                      | 164.848,16           |                      | 649.664,16            |
| 1728.10.20.00              | Transferências de Convênio dos Estados Destinadas a Programas de Educaç  | 110.000,00           |                      | 111.100,00           |                      | 112.211,00           |                      | 113.333,11           |                      | 446.644,11            |
| 1728.10.21.00              | Transferências de Convênio dos Estados Destinadas a Programas de Educaç  | 110.000,00           |                      | 111.100,00           |                      | 112.211,00           |                      | 113.333,11           |                      | 446.644,11            |
| 1728.10.90.00              | Outras Transferências de Convênio dos Estados                            | 180.000,00           |                      | 181.800,00           |                      | 183.618,00           |                      | 185.454,18           |                      | 730.872,18            |
| 1728.10.91.00              | Outras Transferências de Convênio dos Estados - Principal                | 180.000,00           |                      | 181.800,00           |                      | 183.618,00           |                      | 185.454,18           |                      | 730.872,18            |
| 1750.00.00.00              | Transferências de Outras Instituições Públicas                           | 8.400.000,00         |                      | 8.484.000,00         |                      | 8.568.840,00         |                      | 8.654.528,40         |                      | 34.107.368,40         |
| 1758.00.00.00              | Transferências de Outras Instituições Públicas - Específica E/M          | 8.400.000,00         |                      | 8.484.000,00         |                      | 8.568.840,00         |                      | 8.654.528,40         |                      | 34.107.368,40         |
| 1758.01.00.00              | Transferências de Recursos do Fundo de Manutenção e Desenvolvimento da   | 8.400.000,00         |                      | 8.484.000,00         |                      | 8.568.840,00         |                      | 8.654.528,40         |                      | 34.107.368,40         |
| 1758.01.10.00              | Transferências de Recursos do Fundo de Manutenção e Desenvolvimento da   | 8.000.000,00         |                      | 8.080.000,00         |                      | 8.160.800,00         |                      | 8.242.408,00         |                      | 32.483.208,00         |
| 1758.01.11.00              | Transferências de Recursos do Fundo de Manutenção e Desenvolvimento da   | 8.000.000,00         |                      | 8.080.000,00         |                      | 8.160.800,00         |                      | 8.242.408,00         |                      | 32.483.208,00         |
| 1758.01.20.00              | Transferências de Recursos da Complementação da União ao Fundo de Man    | 400.000,00           |                      | 404.000,00           |                      | 408.040,00           |                      | 412.120,40           |                      | 1.624.160,40          |
| 1758.01.21.00              | Transferências de Recursos da Complementação da União ao Fundo de Man    | 400.000,00           |                      | 404.000,00           |                      | 408.040,00           |                      | 412.120,40           |                      | 1.624.160,40          |
| 1900.00.00.00              | Outras Receitas Correntes  | 145.120,00           |                      | 146.571,20           |                      | 148.036,91           |                      | 149.517,27           |                      | 589.245,38            |
| 1920.00.00.00              | Indenizações, Restituições e Ressarcimentos                              | 114.820,00           |                      | 115.988,20           |                      | 117.127,88           |                      | 118.299,15           |                      | 466.215,23            |
| 1921.00.00.00              | Indenizações   | 97.000,00            |                      | 97.970,00            |                      | 98.949,70            |                      | 99.939,19            |                      | 393.858,89            |
| 1921.99.00.00              | Outras Indenizações  | 97.000,00            |                      | 97.970,00            |                      | 98.949,70            |                      | 99.939,19            |                      | 393.858,89            |
| 1921.99.10.00              | Outras Indenizações - Principal  | 97.000,00            |                      | 97.970,00            |                      | 98.949,70            |                      | 99.939,19            |                      | 393.858,89            |
| 1921.99.11.00              | Outras Indenizações - Principal  | 97.000,00            |                      | 97.970,00            |                      | 98.949,70            |                      | 99.939,19            |                      | 393.858,89            |
| 1922.00.00.00              | Restituições   | 17.820,00            |                      | 17.998,20            |                      | 18.178,18            |                      | 18.359,96            |                      | 72.356,34             |
| 1922.99.00.00              | Outras Restituições  | 17.820,00            |                      | 17.998,20            |                      | 18.178,18            |                      | 18.359,96            |                      | 72.356,34             |
| 1922.99.10.00              | Outras Restituições  | 17.820,00            |                      | 17.998,20            |                      | 18.178,18            |                      | 18.359,96            |                      | 72.356,34             |
| 1922.99.11.00              | Outras Restituições - Principal  | 17.820,00            |                      | 17.998,20            |                      | 18.178,18            |                      | 18.359,96            |                      | 72.356,34             |
| 1990.00.00.00              | Demais Receitas Correntes  | 30.300,00            |                      | 30.603,00            |                      | 30.909,03            |                      | 31.218,12            |                      | 123.030,15            |
| 1990.99.00.00              | Outras Receitas  | 30.300,00            |                      | 30.603,00            |                      | 30.909,03            |                      | 31.218,12            |                      | 123.030,15            |
| 1990.99.10.00              | Outras Receitas - Primárias  | 30.300,00            |                      | 30.603,00            |                      | 30.909,03            |                      | 31.218,12            |                      | 123.030,15            |
| 1990.99.11.00              | Outras Receitas - Primárias - Principal                                  | 30.300,00            |                      | 30.603,00            |                      | 30.909,03            |                      | 31.218,12            |                      | 123.030,15            |
| <b>Sub Total R\$</b>       |  | <b>37.197.340,00</b> | <b>-4.276.720,00</b> | <b>37.569.313,40</b> | <b>-4.319.487,20</b> | <b>37.945.006,52</b> | <b>-4.362.682,06</b> | <b>38.324.456,57</b> | <b>-4.406.308,85</b> | <b>133.670.918,38</b> |
| <b>Receitas de Capital</b> |  |                      |                      |                      |                      |                      |                      |                      |                      |                       |
| 2000.00.00.00              | Receitas de Capital  | 7.561.200,00         |                      | 7.636.812,00         |                      | 7.713.180,12         |                      | 7.790.311,91         |                      | 30.701.504,03         |
| 2100.00.00.00              | Operações de Crédito   | 400.000,00           |                      | 404.000,00           |                      | 408.040,00           |                      | 412.120,40           |                      | 1.624.160,40          |
| 2110.00.00.00              | Operações de Crédito - Mercado Interno                                   | 100.000,00           |                      | 101.000,00           |                      | 102.010,00           |                      | 103.030,10           |                      | 406.040,10            |

**51-PREFEITURA MUNICIPAL DE AROEIRAS**  
**Sistema de Planejamento do Plano Plurianual**  
**Anexo I - Demonstrativo da Receita PPA - Período: 2018 a 2021**



| Código                     | Descrição  | 2018         |         | 2019         |         | 2020         |         | 2021         |         | Total         |
|----------------------------|--|--------------|---------|--------------|---------|--------------|---------|--------------|---------|---------------|
|                            |  | Receita      | Dedução | Receita      | Dedução | Receita      | Dedução | Receita      | Dedução |               |
| <b>Receitas de Capital</b> |  |              |         |              |         |              |         |              |         |               |
| 2111.00.00.00              | Títulos de Responsabilidade do Tesouro Nacional - Mercado Interno        | 100.000,00   |         | 101.000,00   |         | 102.010,00   |         | 103.030,10   |         | 406.040,10    |
| 2111.00.10.00              | Títulos de Responsabilidade do Tesouro Nacional - Mercado Interno        | 100.000,00   |         | 101.000,00   |         | 102.010,00   |         | 103.030,10   |         | 406.040,10    |
| 2111.00.11.00              | Títulos de Responsabilidade do Tesouro Nacional - Princip                | 100.000,00   |         | 101.000,00   |         | 102.010,00   |         | 103.030,10   |         | 406.040,10    |
| 2120.00.00.00              | Operações de Crédito - Mercado Externo                                   | 300.000,00   |         | 303.000,00   |         | 306.030,00   |         | 309.090,30   |         | 1.218.120,30  |
| 2129.00.00.00              | Outras Operações de Crédito - Mercado Externo                            | 300.000,00   |         | 303.000,00   |         | 306.030,00   |         | 309.090,30   |         | 1.218.120,30  |
| 2129.00.10.00              | Outras Operações de Crédito - Mercado Externo                            | 300.000,00   |         | 303.000,00   |         | 306.030,00   |         | 309.090,30   |         | 1.218.120,30  |
| 2129.00.11.00              | Outras Operações de Crédito - Mercado Externo - Principal                | 300.000,00   |         | 303.000,00   |         | 306.030,00   |         | 309.090,30   |         | 1.218.120,30  |
| 2200.00.00.00              | Alienação de Bens  | 340.000,00   |         | 343.400,00   |         | 346.834,00   |         | 350.302,34   |         | 1.380.536,34  |
| 2210.00.00.00              | Alienação de Bens Móveis   | 240.000,00   |         | 242.400,00   |         | 244.824,00   |         | 247.272,24   |         | 974.496,24    |
| 2213.00.00.00              | Alienação de Bens Móveis e Semoventes                                    | 240.000,00   |         | 242.400,00   |         | 244.824,00   |         | 247.272,24   |         | 974.496,24    |
| 2213.00.10.00              | Alienação de Bens Móveis e Semoventes                                    | 240.000,00   |         | 242.400,00   |         | 244.824,00   |         | 247.272,24   |         | 974.496,24    |
| 2213.00.11.00              | Alienação de Bens Móveis e Semoventes - Principal                        | 240.000,00   |         | 242.400,00   |         | 244.824,00   |         | 247.272,24   |         | 974.496,24    |
| 2220.00.00.00              | Alienação de Bens Imóveis  | 100.000,00   |         | 101.000,00   |         | 102.010,00   |         | 103.030,10   |         | 406.040,10    |
| 2220.00.10.00              | Alienação de Bens Imóveis  | 100.000,00   |         | 101.000,00   |         | 102.010,00   |         | 103.030,10   |         | 406.040,10    |
| 2220.00.11.00              | Alienação de Bens Imóveis - Principal                                    | 100.000,00   |         | 101.000,00   |         | 102.010,00   |         | 103.030,10   |         | 406.040,10    |
| 2400.00.00.00              | Transferências de Capital  | 6.821.200,00 |         | 6.889.412,00 |         | 6.958.306,12 |         | 7.027.889,17 |         | 27.696.807,29 |
| 2410.00.00.00              | Transferências da União e de suas Entidades                              | 5.031.700,00 |         | 5.082.017,00 |         | 5.132.837,17 |         | 5.184.165,54 |         | 20.430.719,71 |
| 2418.00.00.00              | Transferências da União  | 5.031.700,00 |         | 5.082.017,00 |         | 5.132.837,17 |         | 5.184.165,54 |         | 20.430.719,71 |
| 2418.03.00.00              | Transferências de Recursos do Sistema Único de Saúde - SUS               | 1.000.000,00 |         | 1.010.000,00 |         | 1.020.100,00 |         | 1.030.301,00 |         | 4.060.401,00  |
| 2418.03.10.00              | Transferências de Recursos do Sistema Único de Saúde - SUS               | 1.000.000,00 |         | 1.010.000,00 |         | 1.020.100,00 |         | 1.030.301,00 |         | 4.060.401,00  |
| 2418.03.11.00              | Transferências de Recursos do Sistema Único de Saúde - Principal         | 1.000.000,00 |         | 1.010.000,00 |         | 1.020.100,00 |         | 1.030.301,00 |         | 4.060.401,00  |
| 2418.05.00.00              | Transferências de Recursos Destinados a Programas de Educação            | 800.000,00   |         | 808.000,00   |         | 816.080,00   |         | 824.240,80   |         | 3.248.320,80  |
| 2418.05.10.00              | Transferências de Recursos Destinados a Programas de Educação            | 800.000,00   |         | 808.000,00   |         | 816.080,00   |         | 824.240,80   |         | 3.248.320,80  |
| 2418.05.11.00              | Transferências de Recursos Destinados a Programas de Educação - Principa | 800.000,00   |         | 808.000,00   |         | 816.080,00   |         | 824.240,80   |         | 3.248.320,80  |
| 2418.10.00.00              | Transferência de Convênios da União e de suas Entidades                  | 3.231.700,00 |         | 3.264.017,00 |         | 3.296.657,17 |         | 3.329.623,74 |         | 13.121.997,91 |
| 2418.10.10.00              | Transferências de Convênio da União para o Sistema Único de Saúde - SUS  | 1.000.000,00 |         | 1.010.000,00 |         | 1.020.100,00 |         | 1.030.301,00 |         | 4.060.401,00  |
| 2418.10.11.00              | Transferências de Convênio da União para o Sistema Único de Saúde - SUS  | 1.000.000,00 |         | 1.010.000,00 |         | 1.020.100,00 |         | 1.030.301,00 |         | 4.060.401,00  |
| 2418.10.20.00              | Transferências de Convênio da União destinadas a Programas de Educação   | 1.100.000,00 |         | 1.111.000,00 |         | 1.122.110,00 |         | 1.133.331,10 |         | 4.466.441,10  |
| 2418.10.21.00              | Transferências de Convênio da União destinadas a Programas de Educação   | 1.100.000,00 |         | 1.111.000,00 |         | 1.122.110,00 |         | 1.133.331,10 |         | 4.466.441,10  |
| 2418.10.90.00              | Outras Transferências de Convênios da União                              | 1.131.700,00 |         | 1.143.017,00 |         | 1.154.447,17 |         | 1.165.991,64 |         | 4.595.155,81  |
| 2418.10.91.00              | Outras Transferências de Convênios da União - Principal                  | 1.131.700,00 |         | 1.143.017,00 |         | 1.154.447,17 |         | 1.165.991,64 |         | 4.595.155,81  |
| 2420.00.00.00              | Transferências dos Estados e do Distrito Federal e de suas Entidades     | 1.789.500,00 |         | 1.807.395,00 |         | 1.825.468,95 |         | 1.843.723,63 |         | 7.266.067,58  |

**ESTADO DA PARAÍBA**  
**51-PREFEITURA MUNICIPAL DE AROEIRAS**  
**Sistema de Planejamento do Plano Plurianual**  
**Anexo I - Demonstrativo da Receita PPA - Período: 2018 a 2021**




| Código                     | Descrição   | 2018          |               | 2019          |               | 2020          |               | 2021          |               | Total          |
|----------------------------|---|---------------|---------------|---------------|---------------|---------------|---------------|---------------|---------------|----------------|
|                            |   | Receita       | Dedução       | Receita       | Dedução       | Receita       | Dedução       | Receita       | Dedução       |                |
| <b>Receitas de Capital</b> |   |               |               |               |               |               |               |               |               |                |
| 2428.00.00.00              | Transferências dos Estados, Distrito Federal, e de suas Entidades           | 1.789.500,00  |               | 1.807.395,00  |               | 1.825.468,95  |               | 1.843.723,63  |               | 7.266.087,58   |
| 2428.10.00.00              | Transferências de Convênios dos Estados e do Distrito Federal e de suas Ent | 1.789.500,00  |               | 1.807.395,00  |               | 1.825.468,95  |               | 1.843.723,63  |               | 7.266.087,58   |
| 2428.10.20.00              | Transferências de Convênios dos Estados destinadas a Programas de Educa     | 889.500,00    |               | 898.395,00    |               | 907.378,95    |               | 916.452,73    |               | 3.611.726,68   |
| 2428.10.21.00              | Transferências de Convênios dos Estados destinadas a Programas de Educa     | 889.500,00    |               | 898.395,00    |               | 907.378,95    |               | 916.452,73    |               | 3.611.726,68   |
| 2428.10.90.00              | Outras Transferências de Convênio dos Estados                               | 900.000,00    |               | 909.000,00    |               | 918.090,00    |               | 927.270,90    |               | 3.654.360,90   |
| 2428.10.91.00              | Outras Transferências de Convênio dos Estados - Principal                   | 900.000,00    |               | 909.000,00    |               | 918.090,00    |               | 927.270,90    |               | 3.654.360,90   |
| <b>Sub Total R\$</b>       |   | 7.561.200,00  | 0,00          | 7.636.812,00  | 0,00          | 7.713.180,12  | 0,00          | 7.790.311,91  | 0,00          | 30.701.504,03  |
| <b>Total Geral R\$</b>     |   | 44.758.540,00 | -4.276.720,00 | 45.206.125,40 | -4.319.487,20 | 45.658.186,64 | -4.362.662,06 | 46.114.768,48 | -4.406.308,85 | 164.372.422,41 |



| Código                     | Descrição  | 2018                | 2019                | 2020                | 2021                | Total                |
|----------------------------|--|---------------------|---------------------|---------------------|---------------------|----------------------|
| <b>Operações Especiais</b> |  |                     |                     |                     |                     |                      |
| 0001                       | AMORTIZAÇÃO DÍVID NEGOCIADAS RECEITA PREVIDENCIÁRI | 600.000,00          | 606.000,00          | 612.060,00          | 618.180,60          | 2.436.240,60         |
| 0002                       | AMORTIZAÇÕES DE DÍVIDAS JUNTO AO FGTS              | 80.000,00           | 80.800,00           | 81.608,00           | 82.424,08           | 324.832,08           |
| 0003                       | AMORTIZAÇÃO DÍVIDAS PRECATÓRIOS NEGOCIADAS JUÍZO   | 300.000,00          | 303.000,00          | 306.030,00          | 309.090,30          | 1.218.120,30         |
| 0005                       | CUMPRIMENTO DECISÕES JUDICI DECORRENTES PRECATÓRIO | 48.000,00           | 48.480,00           | 48.964,80           | 49.454,44           | 194.899,24           |
| 0006                       | TRANSFERÊNCIAS A INATIVOS E PENSIONISTAS           | 386.000,00          | 389.860,00          | 393.758,60          | 397.696,18          | 1.567.314,76         |
| 0007                       | CONTRIBUIÇÃO AO CONSÓRCIO CIGRESCOR                | 30.000,00           | 30.300,00           | 30.603,00           | 30.909,03           | 121.812,03           |
| <b>Sub Total R\$</b>       |  | <b>1.444.000,00</b> | <b>1.458.440,00</b> | <b>1.473.024,40</b> | <b>1.487.754,63</b> | <b>5.863.219,03</b>  |
| <b>Projetos</b>            |  |                     |                     |                     |                     |                      |
| 1001                       | AMPLIAÇÃO E ADEQUAÇÃO DO PRÉDIO DA PREFEITURA      | 100.000,00          | 101.000,00          | 102.010,00          | 103.030,10          | 406.040,10           |
| 1002                       | EDIFICAÇÃO DE UNIDADES DE SAÚDE                    | 400.000,00          | 404.000,00          | 408.040,00          | 412.120,40          | 1.624.160,40         |
| 1003                       | PAVIMENTAÇÃO DE VIAS URBANAS                       | 700.000,00          | 707.000,00          | 714.070,00          | 721.210,70          | 2.842.280,70         |
| 1005                       | ADEQUAÇÃO E AMPLIAÇÃO DO HOSPITAL MUNICIPAL        | 250.000,00          | 252.500,00          | 255.025,00          | 257.575,25          | 1.015.100,25         |
| 1006                       | CONSTRUÇÃO DE UNIDADES HABITACIONAIS               | 410.000,00          | 414.100,00          | 418.241,00          | 422.423,41          | 1.664.764,41         |
| 07                         | REVITALIZAÇÃO DE UNIDADES HABITACIONAIS            | 100.000,00          | 101.000,00          | 102.010,00          | 103.030,10          | 406.040,10           |
| 1009                       | AMPLIAÇÃO E ADEQUAÇÃO DE UNIDADES ESCOLARES        | 390.000,00          | 393.900,00          | 397.839,00          | 401.817,39          | 1.583.556,39         |
| 1011                       | AMPLIAÇÃO E ADEQUAÇÃO DO MERCADO PÚBLICO           | 160.000,00          | 161.600,00          | 163.216,00          | 164.848,16          | 649.664,16           |
| 1013                       | EXECUÇÃO DE OBRAS DE INFRA-ESTRUTURA HÍDRICA       | 365.000,00          | 368.650,00          | 372.336,50          | 376.059,86          | 1.482.046,36         |
| 1016                       | ADEQUAÇÃO DA INFRA ESTRUTURA RODOVIÁRIA            | 144.700,00          | 146.147,00          | 147.608,47          | 149.084,55          | 587.540,02           |
| 1017                       | IMPLANTAÇÃO ABASTECIMEN ÁGUA SINGELO COMUNI RURAIS | 110.000,00          | 111.100,00          | 112.211,00          | 113.333,11          | 446.644,11           |
| 1018                       | ADEQUAÇÃO E AMPLIAÇÃO DE CEMITÉRIOS                | 50.000,00           | 50.500,00           | 51.005,00           | 51.515,05           | 203.020,05           |
| 1019                       | AMPLIAÇÃO E ADEQUAÇÃO DE PRAÇAS PÚBLICAS           | 105.000,00          | 106.050,00          | 107.110,50          | 108.181,60          | 426.342,10           |
| 1020                       | IMPLANTAÇÃO E ADEQUAÇÃO DE UNIDADES ESPORTIVAS     | 230.000,00          | 232.300,00          | 234.623,00          | 236.969,23          | 933.892,23           |
| 1021                       | IMPLANTAÇÃO DE SISTEMA DE CONTROLE PATRIMONIAL     | 5.500,00            | 5.555,00            | 5.610,55            | 5.666,65            | 22.332,20            |
| 1022                       | DESAPROPRIAÇÕES ADEQUAÇÃO DA INFRA ESTRUTU URBANA  | 50.000,00           | 50.500,00           | 51.005,00           | 51.515,05           | 203.020,05           |
| 1024                       | ADEQUAÇÃO DO PRÉDIO DA CÂMARA                      | 5.000,00            | 5.350,00            | 5.724,50            | 6.125,21            | 22.199,71            |
| 1025                       | AQUISIÇÃO DE AMBULÂNCIAS                           | 150.000,00          | 151.500,00          | 153.015,00          | 154.545,15          | 609.060,15           |
| 1026                       | INCORPORAÇÃO DE EQUIPAMENTOS AMBULATORIAIS         | 27.000,00           | 27.270,00           | 27.542,70           | 27.818,12           | 109.630,82           |
| 1027                       | SUBSTITUIÇÃO E INCORPORAÇÃO EQUIPAMENTOS NAS ESCOL | 90.000,00           | 90.900,00           | 91.809,00           | 92.727,09           | 365.436,09           |
| 1031                       | AQUIS IMÓV DEST INSTAL/EDIFIC/IMPANT UNDS DE SAÚDE | 50.000,00           | 50.500,00           | 51.005,00           | 51.515,05           | 203.020,05           |
| 1038                       | AQUISIÇÃO DE VEÍCULO PARA O GABINETE DO PREFEITO   | 100.000,00          | 101.000,00          | 102.010,00          | 103.030,10          | 406.040,10           |
| 1039                       | ADEQUAÇÃO DE UNIDADES DE SAÚDE                     | 400.000,00          | 404.000,00          | 408.040,00          | 412.120,40          | 1.624.160,40         |
| 40                         | REALIZAÇÃO DE ADEQUAÇÕES NO PRÉDIO SECRETARI SAÚDE | 150.000,00          | 151.500,00          | 153.015,00          | 154.545,15          | 609.060,15           |
| 1041                       | CONST.REF /CONCLUSÃO GINÁSIOS COBERTOS ESCOLAS     | 600.000,00          | 606.000,00          | 612.060,00          | 618.180,60          | 2.436.240,60         |
| 1042                       | AQUISIÇÃO DE VEICULO, MOBILIARIO E EQUIPAMENTOS    | 160.000,00          | 161.600,00          | 163.216,00          | 164.848,16          | 649.664,16           |
| 1043                       | AQUISIÇÃO DE VEÍCULO                               | 60.000,00           | 60.600,00           | 61.206,00           | 61.818,06           | 243.624,06           |
| 1044                       | CONSTRUCAO DO CRAS                                 | 120.000,00          | 120.000,00          | 120.000,00          | 120.000,00          | 480.000,00           |
| 1045                       | CONSTRUCAO DO CREAS                                | 120.000,00          | 120.000,00          | 120.000,00          | 120.000,00          | 480.000,00           |
| 1046                       | AQUISICAO DE VEICULOS, MOBILIARIOS E EQUIPAMENTOS  | 100.000,00          | 100.000,00          | 100.000,00          | 100.000,00          | 400.000,00           |
| <b>Sub Total R\$</b>       |  | <b>5.702.200,00</b> | <b>5.756.122,00</b> | <b>5.810.604,22</b> | <b>5.865.653,70</b> | <b>23.134.579,92</b> |
| <b>Atividades</b>          |  |                     |                     |                     |                     |                      |
| 2001                       | OPERACIONALIZAÇÃO DOS SERVIÇOS LEGISLATIVOS        | 1.303.396,00        | 1.394.633,72        | 1.492.258,08        | 1.596.716,14        | 5.787.003,94         |
| 2002                       | REPRESENTAÇÃO POLÍTICA E COORDENAÇÃO SUPERIOR      | 756.000,00          | 763.560,00          | 771.195,60          | 778.907,55          | 3.069.663,15         |
| 2003                       | DIVULGAÇÃO E PUBLICAÇÃO DE ATOS OFICIAIS E ADMNIST | 49.000,00           | 49.490,00           | 49.984,90           | 50.484,74           | 198.959,64           |
| 2004                       | SERV GERAIS E APOIO ADMINISTRATIVO DEMAIS UNIDADE  | 768.040,00          | 775.720,40          | 783.477,60          | 791.312,37          | 3.118.550,37         |
| 2005                       | PLANEJAMENTO, CONTROLE ORÇAMENTÁRIO E EXEC FINANCE | 825.472,00          | 833.726,72          | 842.063,98          | 850.484,61          | 3.351.747,31         |
| 2006                       | COORDENAÇÃO DOS SERVIÇOS SOCIO-ASSISTENCIAIS       | 367.000,00          | 370.670,00          | 374.376,70          | 378.120,46          | 1.490.167,16         |
| 2007                       | ATUAÇÃO ASSISTENCIAL DO CONSELHO TUTELAR           | 102.583,00          | 103.608,83          | 104.644,91          | 105.691,35          | 416.528,09           |
| 2008                       | AUXÍLIOS EVENTUAIS A PESSOAS E FAMÍLIAS CARENTES   | 50.000,00           | 50.500,00           | 51.005,00           | 51.515,05           | 203.020,05           |
| 2009                       | ATUAÇÃO DO CENTRO DE REFERÊNCIA ASSISTÊNCIA SOCIAL | 87.500,00           | 88.375,00           | 89.258,75           | 90.151,33           | 355.285,08           |
| 2011                       | MANUTENÇÃO DAS AÇÕES E SERVIÇOS BÁSICOS DE SAÚDE   | 1.789.000,00        | 1.806.890,00        | 1.824.958,90        | 1.843.208,48        | 7.264.057,38         |



| Código            | Descrição  | 2018          | 2019          | 2020          | 2021          | Total         |
|-------------------|--|---------------|---------------|---------------|---------------|---------------|
| <b>Atividades</b> |  |               |               |               |               |               |
| 2012              | MANUTENÇÃO DO HOSPITAL MUNICIPAL                           | 722.500,00    | 729.725,00    | 737.022,25    | 744.392,47    | 2.933.639,72  |
| 2013              | AÇÕES E SERVIÇOS DE SAÚDE - FNS/SUS                        | 2.192.500,00  | 2.139.741,24  | 2.080.959,66  | 2.015.710,65  | 8.428.911,55  |
| 2014              | AÇÕES EM PROL DA SAÚDE MENTAL FNS/CAPS                     | 346.000,00    | 349.460,00    | 352.954,60    | 356.484,14    | 1.404.898,74  |
| 2015              | MANUTENÇÃO DO HOSPITAL MUNICIPAL - FNS/MAC                 | 679.000,00    | 685.790,00    | 692.647,90    | 699.574,37    | 2.757.012,27  |
| 2017              | EXECUÇÃO COMPONENTE BÁSICO ASSISTENCIA FARMACEUTICA        | 134.000,00    | 135.340,00    | 136.693,40    | 138.060,33    | 544.093,73    |
| 2018              | SERV ATENDIMEN MÓVEL URGÊN - FINANCIAM UNIÃO/ESTAD         | 337.990,00    | 341.369,90    | 344.783,59    | 348.231,42    | 1.372.374,91  |
| 2019              | SERV ATENDIMEN MÓVEL URGÊN - FINANCIAM MUNICIPAL           | 65.000,00     | 65.650,00     | 66.306,50     | 66.969,56     | 263.926,06    |
| 2020              | SUPLEMENTAÇÃO ALIMENTAR NA ESCOLA                          | 308.500,00    | 311.585,00    | 314.700,85    | 317.847,85    | 1.252.633,70  |
| 2021              | DESENVOLVIMENTO DO ENSINO BÁSICO FUNDAMENTAL               | 15.703.500,00 | 15.860.535,00 | 16.019.140,35 | 16.179.331,75 | 63.762.507,10 |
| 2022              | TRANSPORTE DE ALUNOS ENSINO BÁSICO DA REDE PÚBLICA         | 708.600,00    | 715.686,00    | 722.842,86    | 730.071,28    | 2.877.200,14  |
| 2023              | DESENVOLVIMENTO DO ENSINO BÁSICO INFANTIL                  | 532.500,00    | 537.825,00    | 543.203,25    | 548.635,28    | 2.162.163,53  |
| 2024              | ATIVIDADES OPERACIONAIS DA SECETUR                         | 163.120,00    | 164.751,20    | 166.398,71    | 168.062,69    | 662.332,60    |
| 2025              | INCENTIVO À CULTURA REALIZAÇÃO DE EVENTOS                  | 288.000,00    | 290.880,00    | 293.788,80    | 296.726,68    | 1.169.395,48  |
| 2026              | INCENTIVO ATIVID E EVENTOS PARA PRÁTICA DE ESPORTE         | 18.000,00     | 18.180,00     | 18.361,80     | 18.545,41     | 73.087,21     |
| 2027              | ATIVIDADES OPERACIONAIS DA SEINFRA                         | 1.266.000,00  | 1.278.660,00  | 1.291.446,60  | 1.304.361,06  | 5.140.467,66  |
| 2028              | ATIVIDADES OPERACIONAIS DA SEAGRI                          | 172.400,00    | 174.124,00    | 175.865,24    | 177.623,89    | 700.013,13    |
| 2030              | SERVIÇO DE CONVIVÊNCIA E FORTALECIMENTO DE VÍNCULOS        | 236.700,00    | 239.067,00    | 241.457,67    | 243.872,24    | 961.096,91    |
| 2031              | MECANIZAÇÃO AGRÍCOLA PARA PEQUENOS PRODUTORES              | 120.500,00    | 121.705,00    | 122.922,05    | 124.151,27    | 489.278,32    |
| 2032              | DISTRIBUIÇÃO DE SEMENTES SELECIONADAS                      | 2.000,00      | 2.020,00      | 2.040,20      | 2.060,60      | 8.120,80      |
| 2034              | PROGRAMA DE EDUCAÇÃO DE JOVENS E ADULTOS                   | 44.000,00     | 44.440,00     | 44.884,40     | 45.333,24     | 178.657,64    |
| 2035              | ATIVIDADES OPERACIONAIS CENTRO ESPECIALIDADE ODONTOLÓGICAS | 116.000,00    | 117.160,00    | 118.331,60    | 119.514,91    | 471.006,51    |
| 2036              | DOAÇÃO DE MEDICAMENTOS                                     | 30.000,00     | 30.300,00     | 30.603,00     | 30.909,03     | 121.812,03    |
| 2037              | REVITALIZAÇÃO DE VIAS E LOGRADOUROS URBANOS                | 72.000,00     | 72.720,00     | 73.447,20     | 74.181,67     | 292.348,87    |
| 2038              | ATIVIDADES OPERACIONAIS DO C.R.E.A.S                       | 189.000,00    | 190.890,00    | 192.798,90    | 194.726,88    | 767.415,78    |
| 2039              | ATENDIMENTO CRIANÇAS SITUAÇÃO ALIMENTAR RESTRITIVA         | 3.000,00      | 3.030,00      | 3.060,30      | 3.090,90      | 12.181,20     |
| 2040              | AÇÕES PRÓPRIAS EM PROL DA SAÚDE MENTAL                     | 64.000,00     | 64.640,00     | 65.286,40     | 65.939,26     | 259.865,66    |
| 2041              | LIMPEZA URBANA E CONSERVAÇÃO DE LOGRADOUROS                | 160.500,00    | 162.105,00    | 163.726,05    | 165.363,31    | 651.694,36    |
| 2042              | MANUTENÇÃO DO SISTEMA DE ILUMINAÇÃO PÚBLICA                | 219.000,00    | 221.190,00    | 223.401,90    | 225.635,91    | 889.227,81    |
| 2044              | AÇÕES COMPLEMENTARES DO PROGRAMA BOLSA FAMÍLIA             | 174.500,00    | 176.245,00    | 178.007,45    | 179.787,52    | 708.539,97    |
| 2045              | GESTÃO DOS SERV. SÓCIO ASSISTENCIAIS - IGD/S.U.A.S         | 54.000,00     | 54.540,00     | 55.085,40     | 55.636,25     | 219.261,65    |
| 2046              | MANUTENÇÃO DO SEGURO GARANTIA SAFRA                        | 55.000,00     | 55.550,00     | 56.105,50     | 56.666,55     | 223.322,05    |
| 2047              | EXECUÇÃO DO PROGRAMA PROJOVEM CAMPO                        | 282.600,00    | 285.426,00    | 288.280,26    | 291.163,06    | 1.147.469,32  |
| 2049              | IMPLEMENTAÇÃO E MANUTENÇÃO DO CAPS INFANTIL                | 30.000,00     | 30.300,00     | 30.603,00     | 30.909,03     | 121.812,03    |
| 2050              | MANUTENÇÃO DO PROGRAMA CRIANÇA FELIZ                       | 68.000,00     | 68.680,00     | 69.366,80     | 70.060,46     | 276.107,26    |
| 2051              | AMORTIZAÇÃO DA DÍVIDA CONTRATADA                           | 135.000,00    | 136.350,00    | 137.713,50    | 139.090,63    | 548.154,13    |
| 2052              | MANUTENÇÃO DOS ENCARGOS SOCIAIS - INSS                     | 135.000,00    | 136.350,00    | 137.713,50    | 139.090,63    | 548.154,13    |
| 2053              | DEVOLUÇÃO DE RECURSOS                                      | 20.000,00     | 20.200,00     | 20.402,00     | 20.606,02     | 81.208,02     |
| 2054              | MANUTENÇÃO DOS CONSELHOS MUNICIPAIS                        | 36.000,00     | 36.360,00     | 36.723,60     | 37.090,83     | 146.174,43    |
| 2055              | MANUTENÇÃO DOS SERV. DE PROTEÇÃO SOCIAL BÁSICA             | 251.000,00    | 253.510,00    | 256.045,10    | 258.605,55    | 1.019.160,65  |
| 2056              | MANUTENÇÃO DE BENEFÍCIOS EVENTUAIS                         | 176.000,00    | 177.760,00    | 179.537,60    | 181.332,97    | 714.630,57    |
| 2057              | MANUTENÇÃO DOS PROGRAMAS AEPETI                            | 204.000,00    | 206.040,00    | 208.100,40    | 210.181,40    | 828.321,80    |
| 2058              | DEVOLUÇÃO DE RECURSOS                                      | 20.000,00     | 20.200,00     | 20.402,00     | 20.606,02     | 81.208,02     |
| 2059              | DEVOLUÇÃO DE RECURSOS                                      | 8.000,00      | 8.080,00      | 8.160,80      | 8.242,40      | 32.483,20     |
| 2060              | MANUTENÇÃO DO SALÁRIO EDUCAÇÃO - QSE                       | 43.400,00     | 43.834,00     | 44.272,34     | 44.715,06     | 176.221,40    |
| 2061              | DEVOLUÇÃO DE RECURSOS                                      | 8.000,00      | 8.080,00      | 8.160,80      | 8.242,40      | 32.483,20     |
| 2062              | MANUTENÇÃO DAS ATIVIDADES DO CIDE                          | 68.000,00     | 68.680,00     | 69.366,80     | 70.060,46     | 276.107,26    |
| 2063              | DEVOLUÇÃO DE RECURSOS                                      | 20.000,00     | 20.200,00     | 20.402,00     | 20.606,02     | 81.208,02     |
| 2064              | DEVOLUÇÃO DE RECURSOS                                      | 8.000,00      | 8.080,00      | 8.160,80      | 8.242,40      | 32.483,20     |
| 2065              | MANUTENÇÃO DOS ENCARGOS SOCIAIS                            | 100.000,00    | 101.000,00    | 102.010,00    | 103.030,10    | 406.040,10    |
| 2066              | MANUTENÇÃO DO PROGRAMA BPC NA ESCOLA                       | 6.000,00      | 6.000,00      | 6.000,00      | 6.000,00      | 24.000,00     |
| 2067              | MANUTENÇÃO DO CONSELHO DE ASSISTÊNCIA SOCIAL               | 36.000,00     | 36.000,00     | 36.000,00     | 36.000,00     | 144.000,00    |
| 9999              | RESERVA DE CONTINGÊNCIA                                    | 404.819,00    | 408.867,19    | 412.955,86    | 417.085,41    | 1.643.727,46  |



| Código | Descrição              | 2018          | 2019          | 2020          | 2021          | Total          |
|--------|------------------------|---------------|---------------|---------------|---------------|----------------|
|        | <b>Sub Total R\$</b>   | 33.335.620,00 | 33.672.076,20 | 34.011.875,96 | 34.355.051,30 | 135.374.623,46 |
|        | <b>Total Geral R\$</b> | 40.481.820,00 | 40.886.638,20 | 41.295.504,58 | 41.708.459,63 | 164.372.422,41 |

ESTADO DA PARAIBA

51-PREFEITURA MUNICIPAL DE AROEIRAS

Sistema de Planejamento do Plano Plurianual

Anexo II - Programas (Apoio/Finalístico/Especial) - Período: 2018 a 2021



Programa : 1001 MODERNIZAÇÃO LEGISLATIVA

Público Alvo : OS VEREADORES

Tipo : 1 Apoio

Indicadore(s) : Código/Descrição : 01 MANTER AS ACOES DO LEGISLATIVO PERTO DO POVO  
 Unidade de Medida : Unidade  
 Data da Apuração : 30/08/2017  
 Índice de Apuração : 80,00 %  
 Índice de Desejado : 80,00 %

Objetivo(s) : 0001 MODERNIZAÇÃO LEGISLATIVA

| Ações                                       |                 | 2018     | 2019     | 2020     | 2021     | Total     |
|---|-----------------|----------|----------|----------|----------|-----------|
| Projeto: 1024-ADEQUAÇÃO DO PRÉDIO DA CÂMARA | Meta Física R\$ | 1,00     | 1,00     | 1,00     | 1,00     | 4,00      |
| Produto: Serviços                           | Valores R\$     | 5.000,00 | 5.350,00 | 5.724,50 | 6.125,21 | 22.199,71 |
| Unid. Medida: UNIDADE                       |                 |          |          |          |          |           |
| <b>Total Programa R\$</b>                   |                 | 1,00     | 1,00     | 1,00     | 1,00     | 4,00      |
| Valores R\$                                 |                 | 5.000,00 | 5.350,00 | 5.724,50 | 6.125,21 | 22.199,71 |



**ESTADO DA PARAÍBA**

**51-PREFEITURA MUNICIPAL DE AROEIRAS**

**Sistema de Planejamento do Plano Plurianual**

**Anexo II - Programas (Apoio/Finalístico/Especial) - Período: 2018 a 2021**

Programa : 1002 ATUAÇÃO LEG. PROPOSITIVA E DE CONTROLE EXTERNO

Público Alvo : A POPULACAO

Tipo : 1 Apoio

Indicadore(s) : Código/Descrição : 02 ATUAÇÃO LEGISLATIVA PROPOSITIVA E DE CONTROLE EXTERNO

Unidade de Medida : Unidade

Data da Apuração : 30/08/2017


Índice de Apuração : 80,00 %

Índice de Desejado : 80,00 %

Objetivo(s) : 0002 ATUAÇÃO LEG. PROPOSITIVA E DE CONTROLE EXTERNO

|   |                 | 2018         | 2019         | 2020         | 2021         | Total        |
|---|-----------------|--------------|--------------|--------------|--------------|--------------|
| <b>Ações</b>  |                 |              |              |              |              |              |
| Atividade: 2001-OPERACIONALIZAÇÃO DOS SERVIÇOS LEGISLATIVOS | Meta Física R\$ | 1,00         | 1,00         | 1,00         | 1,00         | 4,00         |
| Produto: Serviços   | Valores R\$     | 1.303.396,00 | 1.394.633,72 | 1.492.258,08 | 1.596.716,14 | 5.787.003,94 |
|   |                 |              |              |              |              |              |
| <b>Total Programa R\$</b>                                   |                 |              |              |              |              |              |
|   | Meta Física R\$ | 1,00         | 1,00         | 1,00         | 1,00         | 4,00         |
|   | Valores R\$     | 1.303.396,00 | 1.394.633,72 | 1.492.258,08 | 1.596.716,14 | 5.787.003,94 |

**ESTADO DA PARAIBA**  
**51-PREFEITURA MUNICIPAL DE AROEIRAS**  
**Sistema de Planejamento do Plano Plurianual**  
**Anexo II - Programas (Apoio/Finalístico/Especial) - Período: 2018 a 2021**



Programa : 2000 OPERAÇÕES ESPECIAIS DIVERSAS

Público Alvo : A ADMINISTRACAO

Tipo : 1 Apoio

Indicadore(s) : Código/Descrição : 03 OPERAÇÕES ESPECIAIS DIVERSAS

Unidade de Medida : Unidade

Data da Apuração : 30/08/2017

Índice de Apuração : 80,00 %

Índice de Desejado : 80,00 %

Objetivo(s) : 0003 OPERAÇÕES ESPECIAIS DIVERSAS

|   |                       | 2018       | 2019       | 2020       | 2021       | Total        |
|---|-----------------------|------------|------------|------------|------------|--------------|
| Ações   |                       |            |            |            |            |              |
| Atividade: 0001-AMORTIZAÇÃO DÍVID NEGOCIADAS RECEITA PREVIDENCI/Meta Física R\$ | Unid. Medida: UNIDADE | 1,00       | 1,00       | 1,00       | 1,00       | 4,00         |
| Produto: Outros   | Valores R\$           | 600.000,00 | 606.000,00 | 612.060,00 | 618.180,60 | 2.436.240,60 |

|   |                       | 2018      | 2019      | 2020      | 2021      | Total      |
|---|-----------------------|-----------|-----------|-----------|-----------|------------|
| Ações   |                       |           |           |           |           |            |
| Atividade: 0002-AMORTIZAÇÕES DE DÍVIDAS JUNTO AO FGTS | Unid. Medida: UNIDADE | 1,00      | 1,00      | 1,00      | 1,00      | 4,00       |
| Produto: Outros                                       | Meta Física R\$       | 80.000,00 | 80.800,00 | 81.608,00 | 82.424,08 | 324.832,08 |
|   | Valores R\$           |           |           |           |           |            |

|   |                       | 2018       | 2019       | 2020       | 2021       | Total        |
|---|-----------------------|------------|------------|------------|------------|--------------|
| Ações   |                       |            |            |            |            |              |
| Atividade: 0003-AMORTIZAÇÃO DÍVIDAS PRECATÓRIOS NEGOCIADAS JUIZ/Meta Física R\$ | Unid. Medida: UNIDADE | 1,00       | 1,00       | 1,00       | 1,00       | 4,00         |
| Produto: Outros   | Valores R\$           | 300.000,00 | 303.000,00 | 306.030,00 | 309.090,30 | 1.218.120,30 |

|   |                       | 2018      | 2019      | 2020      | 2021      | Total      |
|---|-----------------------|-----------|-----------|-----------|-----------|------------|
| Ações   |                       |           |           |           |           |            |
| Atividade: 0005-CUMPRIMENTO DECISÕES JUDICI DECORRENTES PRECA/Meta Física R\$ | Unid. Medida: UNIDADE | 1,00      | 1,00      | 1,00      | 1,00      | 4,00       |
| Produto: Outros   | Valores R\$           | 48.000,00 | 48.480,00 | 48.964,80 | 49.454,44 | 194.899,24 |

|  |                       | 2018       | 2019       | 2020       | 2021       | Total        |
|--|-----------------------|------------|------------|------------|------------|--------------|
| Ações  |                       |            |            |            |            |              |
| Atividade: 0006-TRANSFERÊNCIAS A INATIVOS E PENSIONISTAS | Unid. Medida: UNIDADE | 1,00       | 1,00       | 1,00       | 1,00       | 4,00         |
| Produto: Outros  | Meta Física R\$       | 386.000,00 | 389.860,00 | 393.758,60 | 397.696,18 | 1.567.314,78 |
|  | Valores R\$           |            |            |            |            |              |

|   |                       | 2018      | 2019      | 2020      | 2021      | Total      |
|---|-----------------------|-----------|-----------|-----------|-----------|------------|
| Ações   |                       |           |           |           |           |            |
| Atividade: 0007-CONTRIBUIÇÃO AO CONSÓRCIO CIGRESCOR | Unid. Medida: UNIDADE | 1,00      | 1,00      | 1,00      | 1,00      | 4,00       |
| Produto: Outros                                     | Meta Física R\$       | 30.000,00 | 30.300,00 | 30.603,00 | 30.909,03 | 121.812,03 |
|   | Valores R\$           |           |           |           |           |            |


| Ações   |                 | 2018         | 2019         | 2020         | 2021         | Total        |
|---|-----------------|--------------|--------------|--------------|--------------|--------------|
| Atividade: 2065-MANUTENÇÃO DOS ENCARGOS SOCIAIS | Meta Física R\$ | 1,00         | 1,00         | 1,00         | 1,00         | 4,00         |
| Produto: Outros                                 | Valores R\$     | 100.000,00   | 101.000,00   | 102.010,00   | 103.030,10   | 406.040,10   |
| <b>Total Programa R\$</b>                       | Meta Física R\$ | 7,00         | 7,00         | 7,00         | 7,00         | 28,00        |
|   | Valores R\$     | 1.544.000,00 | 1.559.440,00 | 1.575.034,40 | 1.590.784,73 | 6.269.259,13 |

**ESTADO DA PARAIBA**

**51-PREFEITURA MUNICIPAL DE AROEIRAS**

**Sistema de Planejamento do Plano Plurianual**

**Anexo II - Programas (Apoio/Finalístico/Especial) - Período: 2018 a 2021**



Programa : 2001 EXECUÇÃO DE ROTINAS ADMINISTRATIVAS

Público Alvo : OS FUNCIONARIOS

Tipo : 1 Apoio

Indicadore(s) : Código/Descrição : 04 EXECUÇÃO DE ROTINAS ADMINISTRATIVAS PARA MANTER O FUNCIONAMENTO DA MAQUINA

Unidade de Medida : Unidade

Data da Apuração : 30/08/2017

Índice de Apuração : 80.00 %

Índice de Desejaco : 80.00 %

Objetivo(s) : 0004 EXECUÇÃO DE ROTINAS ADMINISTRATIVAS

| Ações  |                       | 2018     | 2019     | 2020     | 2021     | Total     |
|--|-----------------------|----------|----------|----------|----------|-----------|
| Projeto: 1021-IMPLANTACÃO DE SISTEMA DE CONTROLE PATRIMONIAL | Meta Física R\$       | 1,00     | 1,00     | 1,00     | 1,00     | 4,00      |
| Produto: Serviços  | Valores R\$           | 5.500,00 | 5.555,00 | 5.610,55 | 5.666,65 | 22.332,20 |
|  | Unid. Medida: UNIDADE |          |          |          |          |           |

| Ações  |                       | 2018       | 2019       | 2020       | 2021       | Total      |
|--|-----------------------|------------|------------|------------|------------|------------|
| Projeto: 1038-AQUISIÇÃO DE VEÍCULO PARA O GABINETE DO PREFEITO | Meta Física R\$       | 1,00       | 1,00       | 1,00       | 1,00       | 4,00       |
| Produto: Béns  | Valores R\$           | 100.000,00 | 101.000,00 | 102.010,00 | 103.030,10 | 406.040,10 |
|  | Unid. Medida: UNIDADE |            |            |            |            |            |

| Ações   |                       | 2018       | 2019       | 2020       | 2021       | Total      |
|---|-----------------------|------------|------------|------------|------------|------------|
| Projeto: 1042-AQUISIÇÃO DE VEICULO, MOBILIARIO E EQUIPAMENTOS | Meta Física R\$       | 1,00       | 1,00       | 1,00       | 1,00       | 4,00       |
| Produto: Béns   | Valores R\$           | 160.000,00 | 161.600,00 | 163.216,00 | 164.848,16 | 649.664,16 |
|   | Unid. Medida: UNIDADE |            |            |            |            |            |

| Ações   |                       | 2018       | 2019       | 2020       | 2021       | Total        |
|---|-----------------------|------------|------------|------------|------------|--------------|
| Atividade: 2002-REPRESENTAÇÃO POLÍTICA E COORDENAÇÃO SUPERIOR | Meta Física R\$       | 1,00       | 1,00       | 1,00       | 1,00       | 4,00         |
| Produto: Serviços   | Valores R\$           | 756.000,00 | 763.560,00 | 771.195,60 | 778.907,55 | 3.069.663,15 |
|   | Unid. Medida: UNIDADE |            |            |            |            |              |

| Ações  |                       | 2018      | 2019      | 2020      | 2021      | Total      |
|--|-----------------------|-----------|-----------|-----------|-----------|------------|
| Atividade: 2003-DIVULGAÇÃO E PUBLICAÇÃO DE ATOS OFICIAIS E ADMINISTRATIVOS | Meta Física R\$       | 1,00      | 1,00      | 1,00      | 1,00      | 4,00       |
| Produto: Serviços  | Valores R\$           | 49.000,00 | 49.490,00 | 49.984,90 | 50.484,74 | 198.959,64 |
|  | Unid. Medida: UNIDADE |           |           |           |           |            |

| Ações  |                       | 2018       | 2019       | 2020       | 2021       | Total        |
|--|-----------------------|------------|------------|------------|------------|--------------|
| Atividade: 2004-SERV GERAIS E APOIO ADMINISTRATIVO DEMAIS UNIDADES | Meta Física R\$       | 1,00       | 1,00       | 1,00       | 1,00       | 4,00         |
| Produto: Serviços  | Valores R\$           | 768.040,00 | 775.720,40 | 783.477,60 | 791.312,37 | 3.118.550,37 |
|  | Unid. Medida: UNIDADE |            |            |            |            |              |

ESTADO DA PARAÍBA

51-PREFEITURA MUNICIPAL DE AROEIRAS

Sistema de Planejamento do Plano Plurianual

Anexo II - Progamas (Apoio/Finalístico/Especial) - Período: 2018 a 2021


| Ações  |                 | 2018         | 2019         | 2020         | 2021         | Total         |
|--|-----------------|--------------|--------------|--------------|--------------|---------------|
| Atividade: 2024-ATIVIDADES OPERACIONAIS DA SECTUR  | Meta Física R\$ | 1,00         | 1,00         | 1,00         | 1,00         | 4,00          |
| Produto: Outros                                    | Valores R\$     | 163.120,00   | 164.751,20   | 166.398,71   | 168.062,69   | 662.332,60    |
| <b>Ações</b>                                       |                 |              |              |              |              |               |
| Atividade: 2027-ATIVIDADES OPERACIONAIS DA SEINFRA | Meta Física R\$ | 1,00         | 1,00         | 1,00         | 1,00         | 4,00          |
| Produto: Serviços                                  | Valores R\$     | 1.266.000,00 | 1.278.660,00 | 1.291.446,60 | 1.304.361,06 | 5.140.467,66  |
| <b>Ações</b>                                       |                 |              |              |              |              |               |
| Atividade: 2028-ATIVIDADES OPERACIONAIS DA SEAGRI  | Meta Física R\$ | 1,00         | 1,00         | 1,00         | 1,00         | 4,00          |
| Produto: Serviços                                  | Valores R\$     | 172.400,00   | 174.124,00   | 175.865,24   | 177.623,89   | 700.013,13    |
| <b>Ações</b>                                       |                 |              |              |              |              |               |
| Atividade: 2061-DEVOLUÇÃO DE RECURSOS              | Meta Física R\$ | 1,00         | 1,00         | 1,00         | 1,00         | 4,00          |
| Produto: Outros                                    | Valores R\$     | 8.000,00     | 8.080,00     | 8.160,80     | 8.242,40     | 32.483,20     |
| <b>Ações</b>                                       |                 |              |              |              |              |               |
| Atividade: 2063-DEVOLUÇÃO DE RECURSOS              | Meta Física R\$ | 1,00         | 1,00         | 1,00         | 1,00         | 4,00          |
| Produto: Outros                                    | Valores R\$     | 20.000,00    | 20.200,00    | 20.402,00    | 20.606,02    | 81.208,02     |
| <b>Ações</b>                                       |                 |              |              |              |              |               |
| Atividade: 2064-DEVOLUÇÃO DE RECURSOS              | Meta Física R\$ | 1,00         | 1,00         | 1,00         | 1,00         | 4,00          |
| Produto: Outros                                    | Valores R\$     | 8.000,00     | 8.080,00     | 8.160,80     | 8.242,40     | 32.483,20     |
| <b>Total Programa R\$</b>                          |                 | 12,00        | 12,00        | 12,00        | 12,00        | 48,00         |
|  |                 | 3.476.060,00 | 3.510.820,60 | 3.545.928,80 | 3.581.388,03 | 14.114.197,43 |

ESTADO DA PARAÍBA

51-PREFEITURA MUNICIPAL DE AROEIRAS

Sistema de Planejamento do Plano Plurianual

Anexo II - Programas (Apoio/Finalístico/Especial) - Período: 2018 a 2021



Programa : 2003 GESTÃO DE SERVIÇOS ASSISTÊNCIAIS

Público Alvo : OS MAIS CARENTES

Tipo : 1 Apoio

Indicadore(s) : Código/Descrição : 05 ACABAR COM A FOME DOS MAIS CARENTES

Unidade de Medida : Unidade

Data da Apuração : 30/08/2017

Índice de Apuração : 80,00 %

Índice de Desejado : 80,00 %

Objetivo(s) : 0005 GESTÃO DE SERVIÇOS ASSISTÊNCIAIS


|  |                 | 2018       | 2019       | 2020       | 2021       | Total        |
|--|-----------------|------------|------------|------------|------------|--------------|
| Ações  |                 |            |            |            |            |              |
| Atividade: 2006-COORDENAÇÃO DOS SERVIÇOS SOCIO-ASSISTENCIAIS | Meta Física R\$ | 1,00       | 1,00       | 1,00       | 1,00       | 4,00         |
| Produto: Serviços  | Valores R\$     | 367.000,00 | 370.670,00 | 374.376,70 | 378.120,46 | 1.490.167,16 |
| Ações  |                 |            |            |            |            |              |
| Atividade: 2054-MANUTENÇÃO DOS CONSELHOS MUNICIPAIS          | Meta Física R\$ | 1,00       | 1,00       | 1,00       | 1,00       | 4,00         |
| Produto: Outros  | Valores R\$     | 36.000,00  | 36.360,00  | 36.723,60  | 37.090,83  | 146.174,43   |
| Total Programa R\$   |                 |            |            |            |            |              |
|  | Meta Física R\$ | 2,00       | 2,00       | 2,00       | 2,00       | 8,00         |
|  | Valores R\$     | 403.000,00 | 407.030,00 | 411.100,30 | 415.211,29 | 1.636.341,59 |

ESTADO DA PARAÍBA

51-PREFEITURA MUNICIPAL DE AROEIRAS

Sistema de Planejamento do Plano Plurianual

Anexo II - Programas (Apoio/Finalístico/Especial) - Período: 2018 a 2021



Programa : 2004 GESTÃO DOS SERVIÇOS DE SAÚDE

Público Alvo : A POPULACAO

Tipo : 1 Apoio

Indicadore(s) : Código/Descrição : 06 GARANTIR AS ACOES DE SAUDE COM DIGNIDADE  
 Unidade de Medida : Unidade  
 Data da Apuração : 30/08/2017  
 Índice de Apuração : 80,00 %  
 Índice de Desejado : 80,00 %

Objetivo(s) : 0006 GESTÃO DOS SERVIÇOS DE SAÚDE

| Ações  |                 | 2018                   | 2019               | 2020                   | 2021               | Total              |
|--|-----------------|------------------------|--------------------|------------------------|--------------------|--------------------|
| Projeto: 1039-ADEQUAÇÃO DE UNIDADES DE SAÚDE                   | Meta Física R\$ | 1,00                   | 1,00               | 1,00                   | 1,00               | 4,00               |
| Produto: Outros  | Valores R\$     | 400.000,00             | 404.000,00         | 408.040,00             | 412.120,40         | 1.624.160,40       |
| Unid. Medida: UNIDADE  |                 |                        |                    |                        |                    |                    |
| Ações  |                 | 2018                   | 2019               | 2020                   | 2021               | Total              |
| Projeto: 1040-REALIZAÇÃO DE ADEQUAÇÕES NO PRÉDIO SECRETARI SAU | Meta Física R\$ | 1,00                   | 1,00               | 1,00                   | 1,00               | 4,00               |
| Produto: Serviços  | Valores R\$     | 150.000,00             | 151.500,00         | 153.015,00             | 154.545,15         | 609.060,15         |
| Unid. Medida: UNIDADE  |                 |                        |                    |                        |                    |                    |
| <b>Total Programa R\$</b>                                      |                 | <b>Meta Física R\$</b> | <b>Valores R\$</b> | <b>Meta Física R\$</b> | <b>Valores R\$</b> | <b>Valores R\$</b> |
|  |                 | 2,00                   | 2,00               | 2,00                   | 2,00               | 8,00               |
|  |                 | 550.000,00             | 555.500,00         | 561.055,00             | 566.665,55         | 2.233.220,55       |

ESTADO DA PARAÍBA

51-PREFEITURA MUNICIPAL DE AROEIRAS  
 Sistema de Planejamento do Plano Plurianual  
 Anexo II - Programas (Apoio/Finalístico/Especial) - Período: 2018 a 2021



Programa : 2005 PLANEJAMENTO E EXE. DO ORÇ. DA POLÍTICA FINANCEIRA

Público Alvo : A POPULACAO

Tipo : 1 Apoio

Indicador(s) : Código/Descrição : 07 PLANEJAMENTO E EXE. DO ORÇ. COM EQUILIBRIO FISCAL

Unidade de Medida : Unidade  
 Data da Apuração : 30/08/2017  
 Índice de Apuração : 80,00 %  
 Índice de Desejado : 80,00 %

Objetivo(s) : 0007 PLANEJAMENTO E EXECUÇÃO DO ORÇAMENTO E DA POLÍTICA FINANCEIRA

| Ações  | 2018                | 2019                | 2020                | 2021                | Total               |
|--|---------------------|---------------------|---------------------|---------------------|---------------------|
| Projeto: 1043-AQUISIÇÃO DE VEÍCULO                             | 1,00                | 1,00                | 1,00                | 1,00                | 4,00                |
| Unid. Medida: UNIDADE  | 60.000,00           | 60.600,00           | 61.206,00           | 61.818,06           | 243.624,06          |
| Meta Física R\$  |                     |                     |                     |                     |                     |
| Valores R\$  |                     |                     |                     |                     |                     |
| Atividade: 2005-PLANEJAMENTO, CONTROLE ORÇAMENTÁRIO E EXEC FIN | 1,00                | 1,00                | 1,00                | 1,00                | 4,00                |
| Unid. Medida: UNIDADE  | 825.472,00          | 833.726,72          | 842.063,98          | 850.484,61          | 3.351.747,31        |
| Meta Física R\$  |                     |                     |                     |                     |                     |
| Valores R\$  |                     |                     |                     |                     |                     |
| Atividade: 2051-AMORTIZAÇÃO DA DIVIDA CONTRATADA               | 1,00                | 1,00                | 1,00                | 1,00                | 4,00                |
| Unid. Medida: UNIDADE  | 135.000,00          | 136.350,00          | 137.713,50          | 139.090,63          | 548.154,13          |
| Meta Física R\$  |                     |                     |                     |                     |                     |
| Valores R\$  |                     |                     |                     |                     |                     |
| Atividade: 2052-MANUTENÇÃO DOS ENCARGOS SOCIAIS - INSS         | 1,00                | 1,00                | 1,00                | 1,00                | 4,00                |
| Unid. Medida: UNIDADE  | 135.000,00          | 136.350,00          | 137.713,50          | 139.090,63          | 548.154,13          |
| Meta Física R\$  |                     |                     |                     |                     |                     |
| Valores R\$  |                     |                     |                     |                     |                     |
| Atividade: 2053-DEVOLUÇÃO DE RECURSOS                          | 1,00                | 1,00                | 1,00                | 1,00                | 4,00                |
| Unid. Medida: UNIDADE  | 20.000,00           | 20.200,00           | 20.402,00           | 20.606,02           | 81.208,02           |
| Meta Física R\$  |                     |                     |                     |                     |                     |
| Valores R\$  |                     |                     |                     |                     |                     |
| <b>Total Programa R\$</b>                                      | <b>5,00</b>         | <b>5,00</b>         | <b>5,00</b>         | <b>5,00</b>         | <b>20,00</b>        |
| <b>Valores R\$</b>   | <b>1.175.472,00</b> | <b>1.187.226,72</b> | <b>1.199.098,98</b> | <b>1.211.089,95</b> | <b>4.772.887,65</b> |



**ESTADO DA PARAÍBA**  
**51-PREFEITURA MUNICIPAL DE AROEIRAS**  
**Sistema de Planejamento do Plano Plurianual**  
**Anexo II - Programas (Apoio/Finalístico/Especial) - Período: 2018 a 2021**

Programa : 2006 PROMOÇÃO E VALORIZAÇÃO DA PESSOA HUMANA

Público Alvo : A POPULACAO

Tipo : 1 Apoio

Indicadore(s) : Código/Descrição : 08 HUMANIZAR E VALORIZAR AS PESSOAS

Unidade de Medida : Unidade

Data da Apuração : 30/08/2017

Índice de Apuração : 80,00 %

Índice de Desejado : 80,00 %

Objetivo(s) : 0008 PROMOÇÃO E VALORIZAÇÃO DA PESSOA HUMANA

| Ações                            |                 | 2018       | 2019       | 2020       | 2021       | Total      |
|----------------------------------|-----------------|------------|------------|------------|------------|------------|
| Projeto: 1044-CONSTRUCAO DO CRAS | Meta Física R\$ | 1,00       | 1,00       | 1,00       | 1,00       | 4,00       |
| Produto: Outros                  | Valores R\$     | 120.000,00 | 120.000,00 | 120.000,00 | 120.000,00 | 480.000,00 |
| Unid. Medida: UNIDADE            |                 |            |            |            |            |            |

| Ações                             |                 | 2018       | 2019       | 2020       | 2021       | Total      |
|-----------------------------------|-----------------|------------|------------|------------|------------|------------|
| Projeto: 1045-CONSTRUCAO DO CREAS | Meta Física R\$ | 1,00       | 1,00       | 1,00       | 1,00       | 4,00       |
| Produto: Outros                   | Valores R\$     | 120.000,00 | 120.000,00 | 120.000,00 | 120.000,00 | 480.000,00 |
| Unid. Medida: UNIDADE             |                 |            |            |            |            |            |

| Ações   |                 | 2018       | 2019       | 2020       | 2021       | Total      |
|---|-----------------|------------|------------|------------|------------|------------|
| Projeto: 1046-AQUISICAO DE VEICULOS, MOBILIARIOS E EQUIPAMENTOS | Meta Física R\$ | 1,00       | 1,00       | 1,00       | 1,00       | 4,00       |
| Produto: Outros   | Valores R\$     | 100.000,00 | 100.000,00 | 100.000,00 | 100.000,00 | 400.000,00 |
| Unid. Medida: UNIDADE   |                 |            |            |            |            |            |

| Ações  |                 | 2018       | 2019       | 2020       | 2021       | Total      |
|--|-----------------|------------|------------|------------|------------|------------|
| Atividade: 2007-ATUAÇÃO ASSISTENCIAL DO CONSELHO TUTELAR | Meta Física R\$ | 1,00       | 1,00       | 1,00       | 1,00       | 4,00       |
| Produto: Serviços  | Valores R\$     | 102.583,00 | 103.608,83 | 104.644,91 | 105.691,35 | 416.528,09 |
| Unid. Medida: UNIDADE                                    |                 |            |            |            |            |            |

| Ações  |                 | 2018      | 2019      | 2020      | 2021      | Total      |
|--|-----------------|-----------|-----------|-----------|-----------|------------|
| Atividade: 2008-AUXÍLIOS EVENTUAIS A PESSOAS E FAMÍLIAS CARENTES | Meta Física R\$ | 1,00      | 1,00      | 1,00      | 1,00      | 4,00       |
| Produto: Serviços  | Valores R\$     | 50.000,00 | 50.500,00 | 51.005,00 | 51.515,05 | 203.020,05 |
| Unid. Medida: UNIDADE  |                 |           |           |           |           |            |

| Ações   |                 | 2018      | 2019      | 2020      | 2021      | Total      |
|---|-----------------|-----------|-----------|-----------|-----------|------------|
| Atividade: 2009-ATUAÇÃO DO CENTRO DE REFERÊNCIA ASSISTÊNCIA SOC | Meta Física R\$ | 1,00      | 1,00      | 1,00      | 1,00      | 4,00       |
| Produto: Serviços   | Valores R\$     | 87.500,00 | 88.375,00 | 89.258,75 | 90.151,33 | 355.285,08 |
| Unid. Medida: UNIDADE   |                 |           |           |           |           |            |

| Ações  | 2018       | 2019       | 2020       | 2021       | Total        |
|--|------------|------------|------------|------------|--------------|
| Atividade: 2030-SERVIÇO DE CONVIVÊNCIA E FORTALECIMENTO DE VÍNCULOS<br>Unid. Medida: UNIDADE | 1,00       | 1,00       | 1,00       | 1,00       | 4,00         |
| Produto: Serviços  | 236.700,00 | 239.067,00 | 241.457,67 | 243.872,24 | 961.096,91   |
| Atividade: 2038-ATIVIDADES OPERACIONAIS DO C.R.E.A.S<br>Unid. Medida: UNIDADE                | 1,00       | 1,00       | 1,00       | 1,00       | 4,00         |
| Produto: Serviços  | 189.000,00 | 190.890,00 | 192.798,90 | 194.726,88 | 767.415,78   |
| Atividade: 2044-AÇÕES COMPLEMENTARES DO PROGRAMA BOLSA FAMÍLIA<br>Unid. Medida: UNIDADE      | 1,00       | 1,00       | 1,00       | 1,00       | 4,00         |
| Produto: Outros  | 174.500,00 | 176.245,00 | 178.007,45 | 179.787,52 | 708.539,97   |
| Atividade: 2045-GESTÃO DOS SERV. SÓCIO ASSISTENCIAIS - IGD/S.U.A.S<br>Unid. Medida: UNIDADE  | 1,00       | 1,00       | 1,00       | 1,00       | 4,00         |
| Produto: Outros  | 54.000,00  | 54.540,00  | 55.085,40  | 55.636,25  | 219.261,65   |
| Atividade: 2050-MANUTENÇÃO DO PROGRAMA CRIANÇA FELIZ<br>Unid. Medida: UNIDADE                | 1,00       | 1,00       | 1,00       | 1,00       | 4,00         |
| Produto: Outros  | 68.000,00  | 68.680,00  | 69.366,80  | 70.060,46  | 276.107,26   |
| Atividade: 2055-MANUTENÇÃO DOS SERV. DE PROTEÇÃO SOCIAL BÁSICA<br>Unid. Medida: UNIDADE      | 1,00       | 1,00       | 1,00       | 1,00       | 4,00         |
| Produto: Outros  | 251.000,00 | 253.510,00 | 256.045,10 | 258.605,55 | 1.019.160,65 |
| Atividade: 2056-MANUTENÇÃO DE BENEFÍCIOS EVENTUAIS<br>Unid. Medida: UNIDADE                  | 1,00       | 1,00       | 1,00       | 1,00       | 4,00         |
| Produto: Outros  | 176.000,00 | 177.760,00 | 179.537,60 | 181.332,97 | 714.630,57   |
| Atividade: 2057-MANUTENÇÃO DOS PROGRAMAS AEPETI<br>Unid. Medida: UNIDADE                     | 1,00       | 1,00       | 1,00       | 1,00       | 4,00         |
| Produto: Outros  | 204.000,00 | 206.040,00 | 208.100,40 | 210.181,40 | 828.321,80   |

| Ações  |                 | 2018                | 2019                | 2020                | 2021                | Total               |
|--|-----------------|---------------------|---------------------|---------------------|---------------------|---------------------|
| Atividade: 2058-DEVOLUÇÃO DE RECURSOS                        | Meta Física R\$ | 1,00                | 1,00                | 1,00                | 1,00                | 4,00                |
| Produto: Outros  | Valores R\$     | 20.000,00           | 20.200,00           | 20.402,00           | 20.606,02           | 81.208,02           |
|  |                 |                     |                     |                     |                     |                     |
| Ações  |                 | 2018                | 2019                | 2020                | 2021                | Total               |
| Atividade: 2066-MANUTENCAO DO PROGRAMA BPC NA ESCOLA         | Meta Física R\$ | 1,00                | 1,00                | 1,00                | 1,00                | 4,00                |
| Produto: Outros  | Valores R\$     | 6.000,00            | 6.000,00            | 6.000,00            | 6.000,00            | 24.000,00           |
|  |                 |                     |                     |                     |                     |                     |
| Ações  |                 | 2018                | 2019                | 2020                | 2021                | Total               |
| Atividade: 2067-MANUTENCAO DO CONSELHO DE ASSISTENCIA SOCIAL | Meta Física R\$ | 1,00                | 1,00                | 1,00                | 1,00                | 4,00                |
| Produto: Outros  | Valores R\$     | 36.000,00           | 36.000,00           | 36.000,00           | 36.000,00           | 144.000,00          |
|  |                 |                     |                     |                     |                     |                     |
| <b>Total Programa R\$</b>                                    |                 | <b>17,00</b>        | <b>17,00</b>        | <b>17,00</b>        | <b>17,00</b>        | <b>68,00</b>        |
|  |                 | <b>1.995.283,00</b> | <b>2.011.415,83</b> | <b>2.027.709,98</b> | <b>2.044.167,02</b> | <b>8.078.575,83</b> |

ESTADO DA PARAÍBA

51-PREFEITURA MUNICIPAL DE AROEIRAS

Sistema de Planejamento do Plano Plurianual

Anexo II - Programas (Apoio/Finalístico/Especial) - Período: 2018 a 2021



Programa : 0009 MANUTENÇÃO E REVITALIZAÇÃO DA EDUCAÇÃO BÁSICA

Público Alvo : OS ALUNOS DA REDE MUNICIPAL

Tipo : 1 Apoio

Indicadore(s) : Código/Descrição : 09 ASSEGURAR O ENSINO DE QUALIDADE DA EDUCAÇÃO BÁSICA

Unidade de Medida : Unidade

Data da Apuração : 30/08/2017

Índice de Apuração : 80,00 %

Índice de Desejado : 80,00 %

Objetivo(s) : 0009 MANUTENÇÃO E REVITALIZAÇÃO DA EDUCAÇÃO BÁSICA

| Ações   |                 | 2018       | 2019       | 2020       | 2021       | Total        |
|---|-----------------|------------|------------|------------|------------|--------------|
| Projeto: 1009-AMPLIAÇÃO E ADEQUAÇÃO DE UNIDADES ESCOLARES | Meta Física R\$ | 1,00       | 1,00       | 1,00       | 1,00       | 4,00         |
| Produto: Outros   | Valores R\$     | 390.000,00 | 393.900,00 | 397.839,00 | 401.817,39 | 1.583.556,39 |

| Ações  |                 | 2018      | 2019      | 2020      | 2021      | Total      |
|--|-----------------|-----------|-----------|-----------|-----------|------------|
| Projeto: 1027-SUBSTITUIÇÃO E INCORPORAÇÃO EQUIPAMENTOS NAS ESCOLAS | Meta Física R\$ | 1,00      | 1,00      | 1,00      | 1,00      | 4,00       |
| Produto: Outros  | Valores R\$     | 90.000,00 | 90.900,00 | 91.809,00 | 92.727,09 | 365.436,09 |

| Ações  |                 | 2018       | 2019       | 2020       | 2021       | Total        |
|--|-----------------|------------|------------|------------|------------|--------------|
| Projeto: 1041-CONST.REF./CONCLUSÃO GINÁSIOS COBERTOS ESCOLAS | Meta Física R\$ | 1,00       | 1,00       | 1,00       | 1,00       | 4,00         |
| Produto: Outros  | Valores R\$     | 600.000,00 | 606.000,00 | 612.060,00 | 618.180,60 | 2.436.240,60 |

| Ações   |                 | 2018       | 2019       | 2020       | 2021       | Total        |
|---|-----------------|------------|------------|------------|------------|--------------|
| Atividade: 2020-SUPLEMENTAÇÃO ALIMENTAR NA ESCOLA | Meta Física R\$ | 0,00       | 0,00       | 0,00       | 0,00       | 0,00         |
| Produto: Outros                                   | Valores R\$     | 308.500,00 | 311.585,00 | 314.700,85 | 317.847,85 | 1.252.633,70 |

| Ações  |                 | 2018          | 2019          | 2020          | 2021          | Total         |
|--|-----------------|---------------|---------------|---------------|---------------|---------------|
| Atividade: 2021-DESENVOLVIMENTO DO ENSINO BÁSICO FUNDAMENTAL | Meta Física R\$ | 1,00          | 1,00          | 1,00          | 1,00          | 4,00          |
| Produto: Outros  | Valores R\$     | 15.703.500,00 | 15.860.535,00 | 16.019.140,35 | 16.179.331,75 | 63.762.507,10 |

| Ações  |                 | 2018       | 2019       | 2020       | 2021       | Total        |
|--|-----------------|------------|------------|------------|------------|--------------|
| Atividade: 2022-TRANSPORTE DE ALUNOS ENSINO BÁSICO DA REDE PÚBLICA | Meta Física R\$ | 1,00       | 1,00       | 1,00       | 1,00       | 4,00         |
| Produto: Serviços  | Valores R\$     | 708.600,00 | 715.686,00 | 722.842,86 | 730.071,28 | 2.877.200,14 |

ESTADO DA PARAÍBA

51-PREFEITURA MUNICIPAL DE AROEIRAS

Sistema de Planejamento do Plano Plurianual

Anexo II - Programas (Apoio/Finalístico/Especial) - Período: 2018 a 2021

| Ações  | 2018                                 | 2019                                 | 2020                                 | 2021                                 | Total                                |
|--|--------------------------------------|--------------------------------------|--------------------------------------|--------------------------------------|--------------------------------------|
| Atividade: 2023-DESENVOLVIMENTO DO ENSINO BÁSICO INFANTIL<br>Unid. Medida: UNIDADE<br>Meta Física R\$<br>Valores R\$ | 1,00<br>532.500,00                   | 1,00<br>537.825,00                   | 1,00<br>543.203,25                   | 1,00<br>548.635,28                   | 4,00<br>2.162.163,53                 |
| Produtos: Outros   |                                      |                                      |                                      |                                      |                                      |
| Ações  | 2018                                 | 2019                                 | 2020                                 | 2021                                 | Total                                |
| Atividade: 2034-PROGRAMA DE EDUCAÇÃO DE JOVENS E ADULTOS<br>Unid. Medida: UNIDADE<br>Meta Física R\$<br>Valores R\$  | 1,00<br>44.000,00                    | 1,00<br>44.440,00                    | 1,00<br>44.884,40                    | 1,00<br>45.333,24                    | 4,00<br>178.657,64                   |
| Produtos: Outros   |                                      |                                      |                                      |                                      |                                      |
| Ações  | 2018                                 | 2019                                 | 2020                                 | 2021                                 | Total                                |
| Atividade: 2047-EXECUÇÃO DO PROGRAMA PROJOVEM CAMPO<br>Unid. Medida: UNIDADE<br>Meta Física R\$<br>Valores R\$       | 1,00<br>282.600,00                   | 1,00<br>285.426,00                   | 1,00<br>288.280,26                   | 1,00<br>291.163,06                   | 4,00<br>1.147.469,32                 |
| Produtos: Outros   |                                      |                                      |                                      |                                      |                                      |
| Ações  | 2018                                 | 2019                                 | 2020                                 | 2021                                 | Total                                |
| Atividade: 2059-DEVOLUÇÃO DE RECURSOS<br>Unid. Medida: UNIDADE<br>Meta Física R\$<br>Valores R\$                     | 1,00<br>8.000,00                     | 1,00<br>8.080,00                     | 1,00<br>8.160,80                     | 1,00<br>8.242,40                     | 4,00<br>32.483,20                    |
| Produtos: Outros   |                                      |                                      |                                      |                                      |                                      |
| Ações  | 2018                                 | 2019                                 | 2020                                 | 2021                                 | Total                                |
| Atividade: 2060-MANUTENÇÃO DO SALARIO EDUCAÇÃO - QSE<br>Unid. Medida: UNIDADE<br>Meta Física R\$<br>Valores R\$      | 1,00<br>43.400,00                    | 1,00<br>43.834,00                    | 1,00<br>44.272,34                    | 1,00<br>44.715,06                    | 4,00<br>176.221,40                   |
| Produtos: Outros   |                                      |                                      |                                      |                                      |                                      |
| <b>Total Programa R\$</b>  | <b>10,00</b><br><b>18.711.100,00</b> | <b>10,00</b><br><b>18.898.211,00</b> | <b>10,00</b><br><b>19.087.193,11</b> | <b>10,00</b><br><b>19.278.065,00</b> | <b>40,00</b><br><b>75.974.569,11</b> |

ESTADO DA PARAÍBA

51-PREFEITURA MUNICIPAL DE AROEIRAS

Sistema de Planejamento do Plano Plurianual

Anexo II - Programas (Apoio/Finalístico/Especial) - Período: 2018 a 2021

Programa : 2010 ATENÇÃO BÁSICA EM SAÚDE

Público Alvo : A POPULACAO

Tipo : 1 Apoio

Indicadore(s) : Código/Descrição : 10 GARANTIR AS ACOES DE ATENCAO BASICA

Unidade de Medida : Unidade

Data da Apuração : 30/08/2017

Índice de Apuração : 80,00 %

Índice de Desejado : 80,00 %

Objetivo(s) : 0010 ATENÇÃO BÁSICA EM SAÚDE

| Ações   |                 | 2018       | 2019       | 2020       | 2021       | Total        |
|---|-----------------|------------|------------|------------|------------|--------------|
| Projeto: 1002-EDIFICAÇÃO DE UNIDADES DE SAÚDE | Meta Física R\$ | 1,00       | 1,00       | 1,00       | 1,00       | 4,00         |
| Produto: Serviços                             | Valores R\$     | 400.000,00 | 404.000,00 | 408.040,00 | 412.120,40 | 1.624.160,40 |

| Ações                                  |                 | 2018       | 2019       | 2020       | 2021       | Total      |
|--|-----------------|------------|------------|------------|------------|------------|
| Projeto: 1025-AQUISIÇÃO DE AMBULÂNCIAS | Meta Física R\$ | 1,00       | 1,00       | 1,00       | 1,00       | 4,00       |
| Produto: Béns                          | Valores R\$     | 150.000,00 | 151.500,00 | 153.015,00 | 154.545,15 | 609.060,15 |

| Ações  |                 | 2018      | 2019      | 2020      | 2021      | Total      |
|--|-----------------|-----------|-----------|-----------|-----------|------------|
| Projeto: 1026-INCORPORAÇÃO DE EQUIPAMENTOS AMBULATORIAIS | Meta Física R\$ | 1,00      | 1,00      | 1,00      | 1,00      | 4,00       |
| Produto: Béns  | Valores R\$     | 27.000,00 | 27.270,00 | 27.542,70 | 27.818,12 | 109.630,82 |

| Ações  |                 | 2018      | 2019      | 2020      | 2021      | Total      |
|--|-----------------|-----------|-----------|-----------|-----------|------------|
| Projeto: 1031-AQUIS IMÓV DEST INSTAL/EDIFIC/IMPANT UNDS DE SAÚDE | Meta Física R\$ | 1,00      | 1,00      | 1,00      | 1,00      | 4,00       |
| Produto: Béns  | Valores R\$     | 50.000,00 | 50.500,00 | 51.005,00 | 51.515,05 | 203.020,05 |

| Ações  |                 | 2018         | 2019         | 2020         | 2021         | Total        |
|--|-----------------|--------------|--------------|--------------|--------------|--------------|
| Atividade: 2011-MANUTENÇÃO DAS AÇÕES E SERVIÇOS BÁSICOS DE SAÚDE | Meta Física R\$ | 1,00         | 1,00         | 1,00         | 1,00         | 4,00         |
| Produto: Serviços  | Valores R\$     | 1.789.000,00 | 1.806.890,00 | 1.824.958,90 | 1.843.208,48 | 7.264.057,38 |

| Ações   |                 | 2018         | 2019         | 2020         | 2021         | Total        |
|---|-----------------|--------------|--------------|--------------|--------------|--------------|
| Atividade: 2013-AÇÕES E SERVIÇOS DE SAÚDE - FNS/SUS | Meta Física R\$ | 1,00         | 1,00         | 1,00         | 1,00         | 4,00         |
| Produto: Serviços                                   | Valores R\$     | 2.192.500,00 | 2.139.741,24 | 2.080.959,66 | 2.015.710,65 | 8.428.911,55 |

ESTADO DA PARAIBA

51-PREFEITURA MUNICIPAL DE AROEIRAS

Sistema de Planejamento do Plano Plurianual

Anexo II - Programas (Apoio/Finalístico/Especial) - Período: 2018 a 2021

| Ações  |                 | 2018                | 2019                | 2020                | 2021                | Total                |
|--|-----------------|---------------------|---------------------|---------------------|---------------------|----------------------|
| Atividade: 2014-AÇÕES EM PROL DA SAÚDE MENTAL FNS/CAPS         | Meta Física R\$ | 1,00                | 1,00                | 1,00                | 1,00                | 4,00                 |
| Produto: Serviços  | Valores R\$     | 346.000,00          | 349.460,00          | 352.954,60          | 356.484,14          | 1.404.898,74         |
| <b>Ações</b>   |                 |                     |                     |                     |                     |                      |
| Atividade: 2017-EXECUÇÃO COMPONENTE BÁSICO ASSISTENCIA FAMACEU | Meta Física R\$ | 1,00                | 1,00                | 1,00                | 1,00                | 4,00                 |
| Produto: Outros  | Valores R\$     | 134.000,00          | 135.340,00          | 136.693,40          | 138.060,33          | 544.093,73           |
| <b>Ações</b>   |                 |                     |                     |                     |                     |                      |
| Atividade: 2036-DOAÇÃO DE MEDICAMENTOS                         | Meta Física R\$ | 1,00                | 1,00                | 1,00                | 1,00                | 4,00                 |
| Produto: Outros  | Valores R\$     | 30.000,00           | 30.300,00           | 30.603,00           | 30.909,03           | 121.812,03           |
| <b>Total Programa R\$</b>                                      |                 | <b>9,00</b>         | <b>9,00</b>         | <b>9,00</b>         | <b>9,00</b>         | <b>36,00</b>         |
|  |                 | <b>5.118.500,00</b> | <b>5.095.001,24</b> | <b>5.065.772,26</b> | <b>5.030.371,35</b> | <b>20.309.644,85</b> |

ESTADO DA PARAIBA

51-PREFEITURA MUNICIPAL DE AROEIRAS

Sistema de Planejamento do Plano Plurianual

Anexo II - Programas (Apoio/Finalístico/Especial) - Período: 2018 a 2021



Programa : 2011 ATENDIMENTO HOSPITALAR E AMBULATORIAL

Público Alvo : A POPULACAO

Tipo : 1 Apoio

Indicadore(s) : Código/Descrição : 11 GARANTIR ATENDIMENTO DE QUALIDADE NA REDE HOSPITALAR E AMBULATORIAL  
 Unidade de Medida : Unidade  
 Data da Apuração : 30/08/2017  
 Índice de Apuração : 80,00 %  
 Índice de Desejado : 0,00 %

Objetivo(s) : 0011 ATENDIMENTO HOSPITALAR E AMBULATORIAL

| Ações   |                 | 2018       | 2019       | 2020       | 2021       | Total        |
|---|-----------------|------------|------------|------------|------------|--------------|
| Projeto: 1005-ADEQUAÇÃO E AMPLIAÇÃO DO HOSPITAL MUNICIPAL | Meta Física R\$ | 1,00       | 1,00       | 1,00       | 1,00       | 4,00         |
| Produto: Bêns   | Valores R\$     | 250.000,00 | 252.500,00 | 255.025,00 | 257.575,25 | 1.015.100,25 |
| Unid. Medida: UNIDADE                                     |                 |            |            |            |            |              |

| Ações  |                 | 2018       | 2019       | 2020       | 2021       | Total        |
|--|-----------------|------------|------------|------------|------------|--------------|
| Atividade: 2012-MANUTENÇÃO DO HOSPITAL MUNICIPAL | Meta Física R\$ | 1,00       | 1,00       | 1,00       | 1,00       | 4,00         |
| Produto: Serviços                                | Valores R\$     | 722.500,00 | 729.725,00 | 737.022,25 | 744.392,47 | 2.933.639,72 |
| Unid. Medida: UNIDADE                            |                 |            |            |            |            |              |

| Ações  |                 | 2018       | 2019       | 2020       | 2021       | Total        |
|--|-----------------|------------|------------|------------|------------|--------------|
| Atividade: 2015-MANUTENÇÃO DO HOSPITAL MUNICIPAL - FNS/MAC | Meta Física R\$ | 1,00       | 1,00       | 1,00       | 1,00       | 4,00         |
| Produto: Serviços  | Valores R\$     | 679.000,00 | 685.790,00 | 692.647,90 | 699.574,37 | 2.757.012,27 |
| Unid. Medida: UNIDADE                                      |                 |            |            |            |            |              |

| Ações   |                 | 2018       | 2019       | 2020       | 2021       | Total        |
|---|-----------------|------------|------------|------------|------------|--------------|
| Atividade: 2018-SERV ATENDIMEN MÓVEL URGÊN - FINANCIAM UNIÃO/ES | Meta Física R\$ | 1,00       | 1,00       | 1,00       | 1,00       | 4,00         |
| Produto: Serviços   | Valores R\$     | 337.990,00 | 341.369,90 | 344.783,59 | 348.231,42 | 1.372.374,91 |
| Unid. Medida: UNIDADE   |                 |            |            |            |            |              |

| Ações   |                 | 2018      | 2019      | 2020      | 2021      | Total      |
|---|-----------------|-----------|-----------|-----------|-----------|------------|
| Atividade: 2019-SERV ATENDIMEN MÓVEL URGÊNCI - FINANCIAM MUNICIPI | Meta Física R\$ | 1,00      | 1,00      | 1,00      | 1,00      | 4,00       |
| Produto: Serviços   | Valores R\$     | 65.000,00 | 65.650,00 | 66.306,50 | 66.969,56 | 263.926,06 |
| Unid. Medida: UNIDADE   |                 |           |           |           |           |            |

| Ações  |                 | 2018       | 2019       | 2020       | 2021       | Total      |
|--|-----------------|------------|------------|------------|------------|------------|
| Atividade: 2035-ATIVI OPERACION CENTRO ESPECIALIDADE ODONTOLOG | Meta Física R\$ | 1,00       | 1,00       | 1,00       | 1,00       | 4,00       |
| Produto: Outros  | Valores R\$     | 116.000,00 | 117.160,00 | 118.331,60 | 119.514,91 | 471.006,51 |
| Unid. Medida: UNIDADE  |                 |            |            |            |            |            |




| Ações   |                 | 2018                | 2019                | 2020                | 2021                | Total               |
|---|-----------------|---------------------|---------------------|---------------------|---------------------|---------------------|
| Atividade: 2040-AÇÕES PRÓPRIAS EM PROL DA SAÚDE MENTAL      | Meta Física R\$ | 1,00                | 1,00                | 1,00                | 1,00                | 4,00                |
| Produto: Outros   | Valores R\$     | 64.000,00           | 64.640,00           | 65.286,40           | 65.939,26           | 259.865,66          |
| Ações   |                 | 2018                | 2019                | 2020                | 2021                | Total               |
| Atividade: 2049-IMPLEMENTAÇÃO E MANUTENÇÃO DO CAPS INFANTIL | Meta Física R\$ | 1,00                | 1,00                | 1,00                | 1,00                | 4,00                |
| Produto: Bêns   | Valores R\$     | 30.000,00           | 30.300,00           | 30.603,00           | 30.909,03           | 121.812,03          |
| <b>Total Programa R\$</b>                                   |                 | <b>8,00</b>         | <b>8,00</b>         | <b>8,00</b>         | <b>8,00</b>         | <b>32,00</b>        |
|   |                 | <b>2.264.490,00</b> | <b>2.287.134,90</b> | <b>2.310.006,24</b> | <b>2.333.106,27</b> | <b>9.194.737,41</b> |

ESTADO DA PARAÍBA

51-PREFEITURA MUNICIPAL DE AROEIRAS

Sistema de Planejamento do Plano Plurianual

Anexo II - Programas (Apoio/Finalístico/Especial) - Período: 2018 a 2021



Programa : 2012 ASSISTÊNCIA SUPLEMENTAR À SAÚDE

Público Alvo : A POPULACAO

Tipo : 1 Apoio

Indicadore(s) : Código/Descrição : 12 MANTER AS ACOES SUPLEMENTARES EM SAUDE

Unidade de Medida : Unidade

Data da Apuração : 30/08/2017

Índice de Apuração : 80,00 %

Índice de Desejado : 80,00 %

Objetivo(s) : 0012 ASSISTÊNCIA SUPLEMENTAR À SAÚDE

|   | 2018     | 2019     | 2020     | 2021     | Total     |
|---|----------|----------|----------|----------|-----------|
| Ações   |          |          |          |          |           |
| Atividade: 2039-ATENDIMENTO CRIANÇAS SITUAÇÃO ALIMENTAR RESTRITAMeta Física R\$ | 1,00     | 1,00     | 1,00     | 1,00     | 4,00      |
| Produto: Serviços   | 3.000,00 | 3.030,00 | 3.060,30 | 3.090,90 | 12.181,20 |
| Unid. Medida: UNIDADE   |          |          |          |          |           |
| Total Programa R\$  |          |          |          |          |           |
| Meta Física R\$   | 1,00     | 1,00     | 1,00     | 1,00     | 4,00      |
| Valores R\$   | 3.000,00 | 3.030,00 | 3.060,30 | 3.090,90 | 12.181,20 |

ESTADO DA PARAÍBA

51-PREFEITURA MUNICIPAL DE AROEIRAS

Sistema de Planejamento do Plano Plurianual

Anexo II - Programas (Apoio/Finalístico/Especial) - Período: 2018 a 2021



Programa : 2015 FOMENTO À ATIVIDADES SÓCIO EDUCATIVAS E CULTURAIS

Público Alvo : A REDE MUNICIPAL DE ENSINO

Tipo : 1 Apoio

Indicadore(s) : Código/Descrição : 13 GARANTIR O FOMENTO À ATIVIDADES SÓCIO EDUCATIVAS E CULTURAIS

Unidade de Medida : Unidade

Data da Apuração : 30/08/2017

Índice de Apuração : 80,00 %

Índice de Desejado : 80,00 %

Objetivo(s) : 0013 FOMENTO À ATIVIDADES SÓCIO EDUCATIVAS E CULTURAIS

|   |                 | 2018                   | 2019               | 2020                   | 2021               | Total        |
|---|-----------------|------------------------|--------------------|------------------------|--------------------|--------------|
| <b>Ações</b>  |                 |                        |                    |                        |                    |              |
| Projeto: 1020-IMPLANTAÇÃO E ADEQUAÇÃO DE UNIDADES ESPORTIVAS        | Meta Física R\$ | 1,00                   | 1,00               | 1,00                   | 1,00               | 4,00         |
| Produto: Outros   | Valores R\$     | 230.000,00             | 232.300,00         | 234.623,00             | 236.969,23         | 933.892,23   |
|   |                 | Unid. Medida: UNIDADE  |                    |                        |                    |              |
| <b>Ações</b>  |                 |                        |                    |                        |                    |              |
| Atividade: 2025-INCENTIVO À CULTURA REALIZAÇÃO DE EVENTOS           | Meta Física R\$ | 1,00                   | 1,00               | 1,00                   | 1,00               | 4,00         |
| Produto: Outros   | Valores R\$     | 288.000,00             | 290.880,00         | 293.788,80             | 296.726,68         | 1.169.395,48 |
|   |                 | Unid. Medida: UNIDADE  |                    |                        |                    |              |
| <b>Ações</b>  |                 |                        |                    |                        |                    |              |
| Atividade: 2026-INCENTIVO ATIVID E EVENTOS PARA PRÁTICA DE ESPORTES | Meta Física R\$ | 1,00                   | 1,00               | 1,00                   | 1,00               | 4,00         |
| Produto: Outros   | Valores R\$     | 18.000,00              | 18.180,00          | 18.361,80              | 18.545,41          | 73.087,21    |
|   |                 | Unid. Medida: UNIDADE  |                    |                        |                    |              |
| <b>Total Programa R\$</b>   |                 | <b>Meta Física R\$</b> | <b>Valores R\$</b> | <b>Meta Física R\$</b> | <b>Valores R\$</b> | <b>Total</b> |
|   |                 | 3,00                   | 541.360,00         | 3,00                   | 552.241,32         | 12,00        |
|   |                 | 536.000,00             | 546.773,60         | 546.773,60             | 552.241,32         | 2.176.374,92 |

ESTADO DA PARAÍBA

51-PREFEITURA MUNICIPAL DE AROEIRAS

Sistema de Planejamento do Plano Plurianual

Anexo II - Programas (Apoio/Finalístico/Especial) - Período: 2018 a 2021



Programa : 2016 ADEQUAÇÃO DE VIAS URBANAS

Público Alvo : A POPULACAO

Tipo : 1 Apoio

Indicador(s) : Código/Descrição : 14 MANTER A MALHA VIARIA DO MUNICIPIO

Unidade de Medida : Unidade

Data da Apuração : 30/08/2017

Índice de Apuração : 80,00 %

Índice de Desejado : 80,00 %

Objetivo(s) : 0014 ADEQUAÇÃO DE VIAS URBANAS


|   |                 | 2018              | 2019              | 2020              | 2021              | Total               |
|---|-----------------|-------------------|-------------------|-------------------|-------------------|---------------------|
| <b>Ações</b>  |                 |                   |                   |                   |                   |                     |
| Projeto: 1003-PAVIMENTAÇÃO DE VIAS URBANAS                  | Meta Física R\$ | 1,00              | 1,00              | 1,00              | 1,00              | 4,00                |
| Produto: Serviços   | Valores R\$     | 700.000,00        | 707.000,00        | 714.070,00        | 721.210,70        | 2.842.280,70        |
|   |                 |                   |                   |                   |                   |                     |
| <b>Ações</b>  |                 |                   |                   |                   |                   |                     |
| Atividade: 2037-REVITALIZAÇÃO DE VIAS E LOGRADOUROS URBANOS | Meta Física R\$ | 1,00              | 1,00              | 1,00              | 1,00              | 4,00                |
| Produto: Outros   | Valores R\$     | 72.000,00         | 72.720,00         | 73.447,20         | 74.181,67         | 292.348,87          |
|   |                 |                   |                   |                   |                   |                     |
| <b>Total Programa R\$</b>                                   |                 | <b>2,00</b>       | <b>2,00</b>       | <b>2,00</b>       | <b>2,00</b>       | <b>8,00</b>         |
|   |                 | <b>772.000,00</b> | <b>779.720,00</b> | <b>787.517,20</b> | <b>795.392,37</b> | <b>3.134.629,57</b> |

ESTADO DA PARAÍBA

51-PREFEITURA MUNICIPAL DE AROEIRAS

Sistema de Planejamento do Plano Plurianual

Anexo II - Programas (Apoio/Finalístico/Especial) - Período: 2018 a 2021



Programa : 2017 ADEQUAÇÃO E IMPLANTAÇÃO DE EQUIPAMENTOS URBANOS

Público Alvo : A POPULACAO

Tipo : 1 Apoio

Indicadore(s) : Código/Descrição : 15 ADQUIRIR EQUIPAMENTOS PARA OS SERVICOS URBANOS

Unidade de Medida : Unidade

Data de Apuração : 30/08/2017

Índice de Apuração : 80,00 %

Índice de Desejado : 80,00 %

Objetivo(s) : 0015 ADEQUAÇÃO E IMPLANTAÇÃO DE EQUIPAMENTOS URBANOS

| Ações  |                       | 2018       | 2019       | 2020       | 2021       | Total      |
|--|-----------------------|------------|------------|------------|------------|------------|
| Projeto: 1019-AMPLIAÇÃO E ADEQUAÇÃO DE PRAÇAS PÚBLICAS | Meta Física R\$       | 1,00       | 1,00       | 1,00       | 1,00       | 4,00       |
| Produto: Outros  | Valores R\$           | 105.000,00 | 106.050,00 | 107.110,50 | 108.181,60 | 426.342,10 |
|  | Unid. Medida: UNIDADE |            |            |            |            |            |

| Ações   |                       | 2018      | 2019      | 2020      | 2021      | Total      |
|---|-----------------------|-----------|-----------|-----------|-----------|------------|
| Projeto: 1022-DESAPROPRIAÇÕES ADEQUAÇÃO DA INFRA ESTRUTU URBANA | Meta Física R\$       | 1,00      | 1,00      | 1,00      | 1,00      | 4,00       |
| Produto: Outros   | Valores R\$           | 50.000,00 | 50.500,00 | 51.005,00 | 51.515,05 | 203.020,05 |
|   | Unid. Medida: UNIDADE |           |           |           |           |            |

| Total Programa R\$ |                 | 2018       | 2019       | 2020       | 2021       | Total      |
|--------------------|-----------------|------------|------------|------------|------------|------------|
|                    | Meta Física R\$ | 2,00       | 2,00       | 2,00       | 2,00       | 8,00       |
|                    | Valores R\$     | 155.000,00 | 156.550,00 | 158.115,50 | 159.696,65 | 629.362,15 |

ESTADO DA PARAÍBA

51-PREFEITURA MUNICIPAL DE AROEIRAS

Sistema de Planejamento do Plano Plurianual

Anexo II - Programas (Apoio/Finalístico/Especial) - Período: 2018 a 2021



Programa : 2018 SERVIÇOS URBANOS ESSENCIAIS

Público Alvo : A POPULACAO

Tipo : 1 Apoio

Indicadore(s) : Código/Descrição : 16 ACOES DE URBANISMO

Unidade de Medida : Unidade

Data de Apuração : 30/08/2017

Índice de Apuração : 80,00 %

Índice de Desejado : 80,00 %

Objetivo(s) : 0016 SERVIÇOS URBANOS ESSENCIAIS

|   |                 | 2018       | 2019       | 2020       | 2021       | Total        |
|---|-----------------|------------|------------|------------|------------|--------------|
| <b>Ações</b>  |                 |            |            |            |            |              |
| Projeto: 1011-AMPLIAÇÃO E ADEQUAÇÃO DO MERCADO PUBLICO        | Meta Física R\$ | 1,00       | 1,00       | 1,00       | 1,00       | 4,00         |
| Produto: Outros   | Valores R\$     | 160.000,00 | 161.600,00 | 163.216,00 | 164.848,16 | 649.664,16   |
| <b>Ações</b>  |                 |            |            |            |            |              |
| Projeto: 1017-IMPLANTAÇÃO ABASTECIMEN ÁGUA SINGELO COMUNI RUR | Meta Física R\$ | 1,00       | 1,00       | 1,00       | 1,00       | 4,00         |
| Produto: Outros   | Valores R\$     | 110.000,00 | 111.100,00 | 112.211,00 | 113.333,11 | 446.644,11   |
| <b>Ações</b>  |                 |            |            |            |            |              |
| Projeto: 1018-ADEQUAÇÃO E AMPLIAÇÃO DE CEMITÉRIOS             | Meta Física R\$ | 1,00       | 1,00       | 1,00       | 1,00       | 4,00         |
| Produto: Outros   | Valores R\$     | 50.000,00  | 50.500,00  | 51.005,00  | 51.515,05  | 203.020,05   |
| <b>Ações</b>  |                 |            |            |            |            |              |
| Atividade: 2041-LIMPEZA URBANA E CONSERVAÇÃO DE LOGRADOUROS   | Meta Física R\$ | 1,00       | 1,00       | 1,00       | 1,00       | 4,00         |
| Produto: Serviços   | Valores R\$     | 160.500,00 | 162.105,00 | 163.726,05 | 165.363,31 | 651.694,36   |
| <b>Ações</b>  |                 |            |            |            |            |              |
| Atividade: 2042-MANUTENÇÃO DO SISTEMA DE ILUMINAÇÃO PÚBLICA   | Meta Física R\$ | 1,00       | 1,00       | 1,00       | 1,00       | 4,00         |
| Produto: Serviços   | Valores R\$     | 219.000,00 | 221.190,00 | 223.401,90 | 225.635,91 | 889.227,81   |
| <b>Total Programa R\$</b>                                     |                 |            |            |            |            |              |
|   | Meta Física R\$ | 5,00       | 5,00       | 5,00       | 5,00       | 20,00        |
|   | Valores R\$     | 699.500,00 | 706.495,00 | 713.559,95 | 720.695,54 | 2.840.250,49 |

ESTADO DA PARAÍBA

51-PREFEITURA MUNICIPAL DE AROEIRAS

Sistema de Planejamento do Plano Plurianual

Anexo II - Programas (Apoio/Finalístico/Especial) - Período: 2018 a 2021



Programa : 2019 HABITAÇÃO DE INTERESSE SOCIAL

Público Alvo : A POPULACAO

Tipo : 1 Apoio

Indicadore(s) : Código/Descrição : 17 GARANTIR O DIREITO DA CASA PROPRIA

Unidade de Medida : Unidade

Data da Apuração : 30/08/2017

Índice de Apuração : 80,00 %

Índice de Desejado : 80,00 %

Objetivo(s) : 0017 HABITAÇÃO DE INTERESSE SOCIAL


|   |                 | 2018              | 2019              | 2020              | 2021              | Total               |
|---|-----------------|-------------------|-------------------|-------------------|-------------------|---------------------|
| <b>Ações</b>  |                 |                   |                   |                   |                   |                     |
| Projeto: 1006-CONSTRUÇÃO DE UNIDADES HABITACIONAIS    | Meta Física R\$ | 1,00              | 1,00              | 1,00              | 1,00              | 4,00                |
| Produto: Serviços                                     | Valores R\$     | 410.000,00        | 414.100,00        | 418.241,00        | 422.423,41        | 1.664.764,41        |
| <b>Ações</b>  |                 |                   |                   |                   |                   |                     |
| Projeto: 1007-REVITALIZAÇÃO DE UNIDADES HABITACIONAIS | Meta Física R\$ | 1,00              | 1,00              | 1,00              | 1,00              | 4,00                |
| Produto: Outros                                       | Valores R\$     | 100.000,00        | 101.000,00        | 102.010,00        | 103.030,10        | 406.040,10          |
| <b>Total Programa R\$</b>                             |                 | <b>2,00</b>       | <b>2,00</b>       | <b>2,00</b>       | <b>2,00</b>       | <b>8,00</b>         |
|   |                 | <b>510.000,00</b> | <b>515.100,00</b> | <b>520.251,00</b> | <b>525.453,51</b> | <b>2.070.804,51</b> |

ESTADO DA PARAÍBA

51-PREFEITURA MUNICIPAL DE AROEIRAS

Sistema de Planejamento do Plano Plurianual

Anexo II - Programas (Apoio/Finalístico/Especial) - Período: 2018 a 2021



Programa : 2020 CONTROLE E ADEQUAÇÃO AMBIENTAL

Público Alvo : OS AGRICULTORES.

Tipo : 1 Apoio

Indicadore(s) : Código/Descrição : 18 GARANTIR ACOES QUE CONTROLEM O MEIO AMBIENTE

Unidade de Medida : Unidade

Data da Apuração : 30/08/2017

Índice de Apuração : 80,00 %

Índice de Desejado : 80,00 %

Objetivo(s) : 0018 CONTROLE E ADEQUAÇÃO AMBIENTAL

| Ações  |                 | 2018       | 2019       | 2020       | 2021       | Total        |
|--|-----------------|------------|------------|------------|------------|--------------|
| Projeto: 1013-EXECUÇÃO DE OBRAS DE INFRA-ESTRUTURA HÍDRICA | Meta Física R\$ | 1,00       | 1,00       | 1,00       | 1,00       | 4,00         |
| Produto: Outros  | Valores R\$     | 365.000,00 | 368.650,00 | 372.336,50 | 376.059,86 | 1.482.046,36 |
| Unid. Medida: UNIDADE                                      |                 |            |            |            |            |              |
| Total Programa R\$   |                 | 1,00       | 1,00       | 1,00       | 1,00       | 4,00         |
| Valores R\$  |                 | 365.000,00 | 368.650,00 | 372.336,50 | 376.059,86 | 1.482.046,36 |



**ESTADO DA PARAÍBA**  
**51-PREFEITURA MUNICIPAL DE AROEIRAS**  
**Sistema de Planejamento do Plano Plurianual**  
**Anexo II - Programas (Apoio/Finalístico/Especial) - Período: 2018 a 2021**



Programa : 2021 ADEQUAÇÃO RODOVIÁRIA

Público Alvo : A POPULACAO

Tipo : 1 Apoio

Indicadore(s) : Código/Descrição : 19 MANTER A MALHA VIARIA EM PERFEITO ESTADO

Unidade de Medida : Unidade

Data da Apuração : 30/08/2017

Índice de Apuração : 80,00 %

Índice de Desejado : 80,00 %

Objetivo(s) : 0019 ADEQUAÇÃO RODOVIÁRIA

|   | 2018       | 2019       | 2020       | 2021       | Total      |
|---|------------|------------|------------|------------|------------|
| <b>Ações</b>  |            |            |            |            |            |
| Projeto: 1016-ADEQUAÇÃO DA INFRA ESTRUTURA RODOVIÁRIA | 1,00       | 1,00       | 1,00       | 1,00       | 4,00       |
| Meta Física R\$                                       | 144.700,00 | 146.147,00 | 147.608,47 | 149.084,55 | 587.540,02 |
| Valores R\$   |            |            |            |            |            |
| Unid. Medida: UNIDADE                                 |            |            |            |            |            |
| <b>Ações</b>  |            |            |            |            |            |
| Atividade: 2062-MANUTENÇÃO DA ATIVIDADES DO CIDE      | 1,00       | 1,00       | 1,00       | 1,00       | 4,00       |
| Meta Física R\$                                       | 68.000,00  | 68.680,00  | 69.366,80  | 70.060,46  | 276.107,26 |
| Valores R\$   |            |            |            |            |            |
| Unid. Medida: UNIDADE                                 |            |            |            |            |            |
| <b>Total Programa R\$</b>                             |            |            |            |            |            |
| Meta Física R\$                                       | 212.700,00 | 214.827,00 | 216.975,27 | 219.145,01 | 863.647,28 |
| Valores R\$   |            |            |            |            |            |

ESTADO DA PARAÍBA



51-PREFEITURA MUNICIPAL DE AROEIRAS  
 Sistema de Planejamento do Plano Plurianual  
 Anexo II - Programas (Apoio/Finalístico/Especial) - Período: 2018 a 2021

Programa : 2022 APOIO A MICRO-PRODUTORES RURAIS

Público Alvo : OS AGRICULTORES

Tipo : 1 Apoio

Indicador(s) : Código/Descrição : 20 DESENVOLVER ACOES EM BENEFICIO AO HOMEM DO CAMPO

Unidade de Medida : Unidade  
 Data da Apuração : 30/08/2017  
 Índice de Apuração : 80,00 %  
 Índice de Desejado : 80,00 %

Objetivo(s) : 0020 APOIO A MICRO-PRODUTORES RURAIS

|   | 2018              | 2019              | 2020              | 2021              | Total             |
|---|-------------------|-------------------|-------------------|-------------------|-------------------|
| <b>Ações</b>  |                   |                   |                   |                   |                   |
| Atividade: 2031-MECANIZAÇÃO AGRÍCOLA PARA PEQUENOS PRODUTORES | 1,00              | 1,00              | 1,00              | 1,00              | 4,00              |
| Produto: Serviços   | 120.500,00        | 121.705,00        | 122.922,05        | 124.151,27        | 489.278,32        |
| <b>Unid. Medida: UNIDADE</b>                                  |                   |                   |                   |                   |                   |
| <b>Ações</b>  |                   |                   |                   |                   |                   |
| Atividade: 2032-DISTRIBUIÇÃO DE SEMENTES SELECIONADAS         | 1,00              | 1,00              | 1,00              | 1,00              | 4,00              |
| Produto: Outros   | 2.000,00          | 2.020,00          | 2.040,20          | 2.060,60          | 8.120,80          |
| <b>Unid. Medida: UNIDADE</b>                                  |                   |                   |                   |                   |                   |
| <b>Ações</b>  |                   |                   |                   |                   |                   |
| Atividade: 2046-MANUTENÇÃO DO SEGURO GARANTIA SAFRA           | 1,00              | 1,00              | 1,00              | 1,00              | 4,00              |
| Produto: Serviços   | 55.000,00         | 55.550,00         | 56.105,50         | 56.666,55         | 223.322,05        |
| <b>Unid. Medida: UNIDADE</b>                                  |                   |                   |                   |                   |                   |
| <b>Total Programa R\$</b>                                     | <b>177.500,00</b> | <b>179.275,00</b> | <b>181.067,75</b> | <b>182.878,42</b> | <b>720.721,17</b> |

**ESTADO DA PARAÍBA**  
**51-PREFEITURA MUNICIPAL DE AROEIRAS**  
**Sistema de Planejamento do Plano Plurianual**  
**Anexo II - Programas (Apoio/Finalístico/Especial) - Período: 2018 a 2021**

Programa : 2023 GESTÃO DO PATRIMÔNIO IMOBILIÁRIO DO MUNICÍPIO

Público Alvo : O MUNICÍPIO

Tipo : 1 Apoio

Indicadore(s) : Código/Descrição : 21 GERIR E MANTER O PATRIMÔNIO DO MUNICÍPIO

Unidade de Medida : Unidade

Data da Apuração : 30/08/2017

Índice de Apuração : 80,00 %

Índice de Desejado : 80,00 %

Objetivo(s) : 0021 GESTÃO DO PATRIMÔNIO IMOBILIÁRIO DO MUNICÍPIO

| Ações   |                 | 2018       | 2019       | 2020       | 2021       | Total      |
|---|-----------------|------------|------------|------------|------------|------------|
| Projeto: 1001-AMPLIAÇÃO E ADEQUAÇÃO DO PRÉDIO DA PREFEITURA | Meta Física R\$ | 1,00       | 1,00       | 1,00       | 1,00       | 4,00       |
| Produto: Serviços   | Valores R\$     | 100.000,00 | 101.000,00 | 102.010,00 | 103.030,10 | 406.040,10 |
| Unid. Medida: UNIDADE                                       |                 |            |            |            |            |            |
| <b>Total Programa R\$</b>                                   |                 | 1,00       | 1,00       | 1,00       | 1,00       | 4,00       |
| Valores R\$   |                 | 100.000,00 | 101.000,00 | 102.010,00 | 103.030,10 | 406.040,10 |

**ESTADO DA PARAÍBA**  
**51-PREFEITURA MUNICIPAL DE AROEIRAS**  
**Sistema de Planejamento do Plano Plurianual**  
**Anexo II - Programas (Apoio/Finalístico/Especial) - Período: 2018 a 2021**

Programa : 9999 RESERVA DE CONTINGÊNCIA

Público Alvo : RESERVA DE CONTINGÊNCIA

Tipo : 1 Apoio

Indicador(s) : Código/Descrição : 22 RESERVA DE CONTINGÊNCIA

Unidade de Medida : Unidade

Data da Apuração : 30/08/2017

Índice de Apuração : 80,00 %

Índice de Desejado : 80,00 %

Objetivo(s) : 0022 RESERVA DE CONTINGÊNCIA

|   |                 | 2018       | 2019       | 2020       | 2021       | Total        |
|---|-----------------|------------|------------|------------|------------|--------------|
| <b>Ações</b>                            |                 |            |            |            |            |              |
| Atividade: 9999-RESERVA DE CONTINGÊNCIA | Meta Física R\$ | 1,00       | 1,00       | 1,00       | 1,00       | 4,00         |
| Produto: Outros                         | Valores R\$     | 404.819,00 | 408.867,19 | 412.955,86 | 417.085,41 | 1.643.727,46 |
| <b>Total Programa R\$</b>               |                 | 1,00       | 1,00       | 1,00       | 1,00       | 4,00         |
|   |                 | 404.819,00 | 408.867,19 | 412.955,86 | 417.085,41 | 1.643.727,46 |




ESTADO DA PARAÍBA  
51-PREFEITURA MUNICIPAL DE AROEIRAS  
Sistema de Planejamento do Plano Plurianual  
Anexo III - Resumo dos Programas por Macro Objetivos PPA - Período: 2018 a 2021

Macro Objetivo

Ação

000001 GARANTIR E MELHORAR A EFICIENCIA DO FUNCIONAMENTO DA MAQUINA PUBLICA MUNICIPAL

|      |  |
|------|--|
| 2032 | DISTRIBUIÇÃO DE SEMENTES SELECIONADAS              |
| 2039 | ATENDIMENTO CRIANÇAS SITUAÇÃO ALIMENTAR RESTRITIVA |
| 1021 | IMPLANTAÇÃO DE SISTEMA DE CONTROLE PATRIMONIAL     |
| 2066 | MANUTENCAO DO PROGRAMA BPC NA ESCOLA               |
| 1024 | ADEQUAÇÃO DO PRÉDIO DA CÂMARA                      |
| 2059 | DEVOLUÇÃO DE RECURSOS                              |
| 2061 | DEVOLUÇÃO DE RECURSOS                              |
| 2064 | DEVOLUÇÃO DE RECURSOS                              |
| 2026 | INCENTIVO ATIVID E EVENTOS PARA PRÁTICA DE ESPORTE |
| 2053 | DEVOLUÇÃO DE RECURSOS                              |
| 2058 | DEVOLUÇÃO DE RECURSOS                              |
| 2063 | DEVOLUÇÃO DE RECURSOS                              |
| 1026 | INCORPORAÇÃO DE EQUIPAMENTOS AMBULATORIAIS         |
| 0007 | CONTRIBUIÇÃO AO CONSORCIO CIGRESCOR                |
| 2036 | DOAÇÃO DE MEDICAMENTOS                             |
| 2049 | IMPLEMENTAÇÃO E MANUTENÇÃO DO CAPS INFANTIL        |
| 2067 | MANUTENCAO DO CONSELHO DE ASSISTENCIA SOCIAL       |
| 2054 | MANUTENÇÃO DOS CONSELHOS MUNICIPAIS                |
| 2060 | MANUTENÇÃO DO SALARIO EDUCAÇÃO - QSE               |
| 2034 | PROGRAMA DE EDUCAÇÃO DE JOVENS E ADULTOS           |
| 0005 | CUMPRIMENTO DECISÕES JUDICI DECORRENTES PRECATORIO |
| 2003 | DIVULGAÇÃO E PUBLICAÇÃO DE ATOS OFICIAIS E ADMNIST |
| 2008 | AUXÍLIOS EVENTUAIS A PESSOAS E FAMILIAS CARENTES   |
| 1018 | ADEQUAÇÃO E AMPLIAÇÃO DE CEMITÉRIOS                |
| 1022 | DESAPROPRIAÇÕES ADEQUAÇÃO DA INFRA ESTRUTU URBANA  |
| 1031 | AQUIS IMÓV DEST INSTAL/EDIFIC/IMPANT UNDS DE SAÚDE |
| 2045 | GESTÃO DOS SERV. SÓCIO ASSISTENCIAIS - IGD/S U A S |
| 2046 | MANUTENÇÃO DO SEGURO GARANTIA SAFRA                |
| 1043 | AQUISIÇÃO DE VEÍCULO                               |
| 2040 | AÇÕES PRÓPRIAS EM PROL DA SAÚDE MENTAL             |
| 2019 | SERV ATENDIMEN MÓVEL URGÊNCI - FINANCIAM MUNICIPAL |
| 2050 | MANUTENCAO DO PROGRAMA CRIANÇA FELIZ               |
| 2062 | MANUTENÇÃO DA ATIVIDADES DO CIDE                   |
| 2037 | REVITALIZAÇÃO DE VIAS E LOGRADOUROS URBANOS        |
| 0002 | AMORTIZAÇÕES DE DIVIDAS JUNTO AO FGTS              |
| 2009 | ATUAÇÃO DO CENTRO DE REFERÊNCIA ASSISTENCIA SOCIAL |
| 1027 | SUBSTITUIÇÃO E INCORPORAÇÃO EQUIPAMENTOS NAS ESCOL |
| 1046 | AQUISIÇÃO DE VEÍCULOS, MOBILIARIOS E EQUIPAMENTOS  |
| 1001 | AMPLIAÇÃO E ADEQUAÇÃO DO PRÉDIO DA PREFEITURA      |
| 1007 | REVITALIZAÇÃO DE UNIDADES HABITACIONAIS            |




ESTADO DA PARAÍBA  
51-PREFEITURA MUNICIPAL DE AROEIRAS  
Sistema de Planejamento do Plano Plurianual  
Anexo III - Resumo dos Programas por Macro Objetivos PPA - Período: 2018 a 2021

Macro Objetivo

000001 GARANTIR E MELHORAR A EFICIÊNCIA DO FUNCIONAMENTO DA MÁQUINA PÚBLICA MUNICIPAL

Ação

|      |   |
|------|---|
| 1038 | AQUISIÇÃO DE VEÍCULO PARA O GABINETE DO PREFEITO          |
| 2065 | MANUTENÇÃO DOS ENCARGOS SOCIAIS                           |
| 2007 | ATUAÇÃO ASSISTENCIAL DO CONSELHO TUTELAR                  |
| 1019 | AMPLIAÇÃO E ADEQUAÇÃO DE PRAÇAS PÚBLICAS                  |
| 1017 | IMPLANTAÇÃO ABASTECIMENTO DE ÁGUA SINGELO COMUNITÁRIAS    |
| 2035 | ATIVIDADE OPERACIONAL CENTRO ESPECIALIDADE ODONTOLÓGICAS  |
| 1044 | CONSTRUÇÃO DO CRAS  |
| 1045 | CONSTRUÇÃO DO CREAS                                       |
| 2031 | MECANIZAÇÃO AGRÍCOLA PARA PEQUENOS PRODUTORES             |
| 2017 | EXECUÇÃO COMPONENTE BÁSICO ASSISTÊNCIA FARMACÉUTICA       |
| 2051 | AMORTIZAÇÃO DA DÍVIDA CONTRATADA                          |
| 2052 | MANUTENÇÃO DOS ENCARGOS SOCIAIS - INSS                    |
| 1016 | ADEQUAÇÃO DA INFRA-ESTRUTURA RODOVIÁRIA                   |
| 1025 | AQUISIÇÃO DE AMBULÂNCIAS                                  |
| 1040 | REALIZAÇÃO DE ADEQUAÇÕES NO PRÉDIO SECRETARIA SAÚDE       |
| 1011 | AMPLIAÇÃO E ADEQUAÇÃO DO MERCADO PÚBLICO                  |
| 1042 | AQUISIÇÃO DE VEÍCULO, MOBILIÁRIO E EQUIPAMENTOS           |
| 2041 | LIMPEZA URBANA E CONSERVAÇÃO DE LOGRADOUROS               |
| 2024 | ATIVIDADES OPERACIONAIS DA SECRETARIA                     |
| 2028 | ATIVIDADES OPERACIONAIS DA SEAGRI                         |
| 2044 | AÇÕES COMPLEMENTARES DO PROGRAMA BOLSA FAMÍLIA            |
| 2056 | MANUTENÇÃO DE BENEFÍCIOS EVENTUAIS                        |
| 2038 | ATIVIDADES OPERACIONAIS DO C.R.E.A.S                      |
| 2057 | MANUTENÇÃO DOS PROGRAMAS AEPETI                           |
| 2042 | MANUTENÇÃO DO SISTEMA DE ILUMINAÇÃO PÚBLICA               |
| 1020 | IMPLANTAÇÃO E ADEQUAÇÃO DE UNIDADES ESPORTIVAS            |
| 2030 | Serviço de convivência e fortalecimento de vínculos       |
| 1005 | ADEQUAÇÃO E AMPLIAÇÃO DO HOSPITAL MUNICIPAL               |
| 2055 | MANUTENÇÃO DOS SERVIÇOS DE PROTEÇÃO SOCIAL BÁSICA         |
| 2047 | EXECUÇÃO DO PROGRAMA PROJovem CAMPO                       |
| 2025 | INCENTIVO À CULTURA REALIZAÇÃO DE EVENTOS                 |
| 0003 | AMORTIZAÇÃO DÍVIDAS PRECATÓRIOS NEGOCIADAS JUÍZO          |
| 2020 | SUPLEMENTAÇÃO ALIMENTAR NA ESCOLA                         |
| 2018 | SERV. ATENDIMENTO MÓVEL URGENTE - FINANCIAM. UNIÃO/ESTAD. |
| 2014 | AÇÕES EM PROL DA SAÚDE MENTAL FNS/CAPS                    |
| 1013 | EXECUÇÃO DE OBRAS DE INFRA-ESTRUTURA HÍDRICA              |
| 2006 | COORDENAÇÃO DOS SERVIÇOS SOCIO-ASSISTENCIAIS              |
| 0006 | TRANSFERÊNCIAS A INATIVOS E PENSIONISTAS                  |
| 1009 | AMPLIAÇÃO E ADEQUAÇÃO DE UNIDADES ESCOLARES               |
| 1002 | EDIFICAÇÃO DE UNIDADES DE SAÚDE                           |



**ESTADO DA PARAÍBA**  
**51-PREFEITURA MUNICIPAL DE AROEIRAS**  
**Sistema de Planejamento do Plano Plurianual**  
**Anexo III - Resumo dos Programas por Macro Objetivos PPA - Período: 2018 a 2021**

| Macro Objetivo |  | Ação  |
|----------------|--|---|
| 000001         | GARANTIR E MELHORAR A EFICIENCIA DO FUNCIONAMENTO DA MAQUINA PUBLICA MUNICIPAL |   |
| 1039           |  | ADEQUAÇÃO DE UNIDADES DE SAÚDE                            |
| 9999           |  | RESERVA DE CONTINGÊNCIA                                   |
| 1005           |  | CONSTRUÇÃO DE UNIDADES HABITACIONAIS                      |
| 2023           |  | DESENVOLVIMENTO DO ENSINO BÁSICO INFANTIL                 |
| 0001           |  | AMORTIZAÇÃO DE DIVÍDUAS NEGOCIADAS RECEITA PREVIDENCIÁRIA |
| 1041           |  | CONSTR. REF./CONCLUSÃO GINÁSIOS COBERTOS ESCOLAS          |
| 2015           |  | MANUTENÇÃO DO HOSPITAL MUNICIPAL - FNS/MMAC               |
| 1003           |  | PAVIMENTAÇÃO DE VIAS URBANAS                              |
| 2022           |  | TRANSPORTE DE ALUNOS ENSINO BÁSICO DA REDE PÚBLICA        |
| 2012           |  | MANUTENÇÃO DO HOSPITAL MUNICIPAL                          |
| 2002           |  | REPRESENTAÇÃO POLÍTICA E COORDENAÇÃO SUPERIOR             |
| 2004           |  | SERV. GERAIS E APOIO ADMINISTRATIVO DEMAIS UNIDADES       |
| 2005           |  | PLANEJAMENTO, CONTROLE ORÇAMENTÁRIO E EXEC. FINANCE       |
| 2027           |  | ATIVIDADES OPERACIONAIS DA SEINFRA                        |
| 2001           |  | OPERACIONALIZAÇÃO DOS SERVIÇOS LEGISLATIVOS               |
| 2011           |  | MANUTENÇÃO DAS AÇÕES E SERVIÇOS BÁSICOS DE SAÚDE          |
| 2013           |  | AÇÕES E SERVIÇOS DE SAÚDE - FNS/SUS                       |
| 2021           |  | DESENVOLVIMENTO DO ENSINO BÁSICO FUNDAMENTAL              |

| Código          | Descrição  | 2018          | 2019          | 2020          | 2021          | Total          |
|-----------------|--|---------------|---------------|---------------|---------------|----------------|
| 000001          | GARANTIR E MELHORAR A EFICIENCIA DO FUNCIONAMENTO DA MAQUINA PUBLICA MUNICIPAL | 40.481.820,00 | 40.886.638,20 | 41.295.504,58 | 41.708.459,63 | 164.372.422,41 |
| Total Geral R\$ |  | 40.481.820,00 | 40.886.638,20 | 41.295.504,58 | 41.708.459,63 | 164.372.422,41 |







| Função                     | 2018                 | 2019                 | 2020                 | 2021                 | Total                 |
|----------------------------|----------------------|----------------------|----------------------|----------------------|-----------------------|
| 01 LEGISLATIVA             | 1.308.396,00         | 1.399.983,72         | 1.497.982,58         | 1.602.841,35         | 5.809.203,65          |
| 04 ADMINISTRAÇÃO           | 4.580.412,00         | 4.626.216,12         | 4.672.478,27         | 4.719.202,99         | 18.598.309,38         |
| 08 ASSISTÊNCIA SOCIAL      | 2.398.283,00         | 2.418.445,83         | 2.438.810,28         | 2.459.378,31         | 9.714.917,42          |
| 10 SAÚDE                   | 7.935.990,00         | 7.940.666,14         | 7.939.893,80         | 7.933.234,07         | 31.749.784,01         |
| 12 EDUCAÇÃO                | 18.711.100,00        | 18.898.211,00        | 19.087.193,11        | 19.278.065,00        | 75.974.569,11         |
| 13 CULTURA                 | 288.000,00           | 290.880,00           | 293.788,80           | 296.726,68           | 1.169.395,48          |
| 15 URBANISMO               | 1.516.500,00         | 1.531.665,00         | 1.546.981,65         | 1.562.451,45         | 6.157.598,10          |
| 16 HABITAÇÃO               | 510.000,00           | 515.100,00           | 520.251,00           | 525.453,51           | 2.070.804,51          |
| 17 SANEAMENTO              | 110.000,00           | 111.100,00           | 112.211,00           | 113.333,11           | 446.644,11            |
| 18 GESTÃO AMBIENTAL        | 365.000,00           | 368.650,00           | 372.336,50           | 376.059,86           | 1.482.046,36          |
| 20 AGRICULTURA             | 177.500,00           | 179.275,00           | 181.067,75           | 182.878,42           | 720.721,17            |
| 26 TRANSPORTE              | 212.700,00           | 214.827,00           | 216.975,27           | 219.145,01           | 863.647,28            |
| 27 DESPORTO E LAZER        | 419.120,00           | 423.311,20           | 427.544,31           | 431.819,73           | 1.701.795,24          |
| 28 ENCARGOS ESPECIAIS      | 1.544.000,00         | 1.559.440,00         | 1.575.034,40         | 1.590.784,73         | 6.269.259,13          |
| 99 RESERVA DE CONTINGÊNCIA | 404.819,00           | 408.867,19           | 412.955,86           | 417.085,41           | 1.643.727,46          |
| <b>Total Geral R\$</b>     | <b>40.481.820,00</b> | <b>40.886.638,20</b> | <b>41.295.504,58</b> | <b>41.708.459,63</b> | <b>164.372.422,41</b> |



| Função<br>Subfunção                       | 2018                 | 2019                 | 2020                 | 2021                 | Total                |
|---|----------------------|----------------------|----------------------|----------------------|----------------------|
| <b>01 LEGISLATIVA</b>                     |                      |                      |                      |                      |                      |
| 031 ACAO LEGISLATIVA                      | 1.308.396,00         | 1.399.983,72         | 1.497.982,58         | 1.602.841,35         | 5.809.203,65         |
| <b>Total da Função R\$</b>                | <b>1.308.396,00</b>  | <b>1.399.983,72</b>  | <b>1.497.982,58</b>  | <b>1.602.841,35</b>  | <b>5.809.203,65</b>  |
| <b>04 ADMINISTRAÇÃO</b>                   |                      |                      |                      |                      |                      |
| 122 ADMINISTRACAO GERAL                   | 3.350.440,00         | 3.383.944,40         | 3.417.783,84         | 3.451.961,65         | 13.604.129,89        |
| 123 ADMINISTRACAO FINANCEIRA              | 1.175.472,00         | 1.187.226,72         | 1.199.098,98         | 1.211.089,95         | 4.772.887,65         |
| 124 CONTROLE INTERNO                      | 5.500,00             | 5.555,00             | 5.610,55             | 5.666,65             | 22.332,20            |
| 131 COMUNICACAO SOCIAL                    | 49.000,00            | 49.490,00            | 49.984,90            | 50.484,74            | 198.959,64           |
| <b>Total da Função R\$</b>                | <b>4.580.412,00</b>  | <b>4.626.216,12</b>  | <b>4.672.478,27</b>  | <b>4.719.202,99</b>  | <b>18.598.309,38</b> |
| <b>08 ASSISTÊNCIA SOCIAL</b>              |                      |                      |                      |                      |                      |
| 122 ADMINISTRACAO GERAL                   | 403.000,00           | 407.030,00           | 411.100,30           | 415.211,29           | 1.636.341,59         |
| 243 ASSIST.A CRIANCA E AO ADOLESC.        | 339.283,00           | 342.675,83           | 346.102,58           | 349.563,59           | 1.377.625,00         |
| 244 ASSISTENCIA COMUNITARIA               | 1.656.000,00         | 1.668.740,00         | 1.681.607,40         | 1.694.603,43         | 6.700.950,83         |
| <b>Total da Função R\$</b>                | <b>2.398.283,00</b>  | <b>2.418.445,83</b>  | <b>2.438.810,28</b>  | <b>2.459.378,31</b>  | <b>9.714.917,42</b>  |
| <b>10 SAÚDE</b>                           |                      |                      |                      |                      |                      |
| 301 ATENCAO BASICA                        | 5.537.500,00         | 5.518.191,24         | 5.493.194,16         | 5.462.067,47         | 22.010.952,87        |
| 302 ASSISTENCIA HOSPITALAR E AMBULATORIAL | 2.264.490,00         | 2.287.134,90         | 2.310.006,24         | 2.333.106,27         | 9.194.737,41         |
| 303 SUPORTE PROFILATICO E TERAPEUTICO     | 134.000,00           | 135.340,00           | 136.693,40           | 138.060,33           | 544.093,73           |
| <b>Total da Função R\$</b>                | <b>7.935.990,00</b>  | <b>7.940.666,14</b>  | <b>7.939.893,80</b>  | <b>7.933.234,07</b>  | <b>31.749.784,01</b> |
| <b>12 EDUCAÇÃO</b>                        |                      |                      |                      |                      |                      |
| 306 ALIMENTACAO E NUTRICAO                | 308.500,00           | 311.585,00           | 314.700,85           | 317.847,85           | 1.252.633,70         |
| 361 ENSINO FUNDAMENTAL                    | 17.826.100,00        | 18.004.361,00        | 18.184.404,61        | 18.366.248,63        | 72.381.114,24        |
| 365 EDUCACAO INFANTIL                     | 532.500,00           | 537.825,00           | 543.203,25           | 548.635,28           | 2.162.163,53         |
| 366 EDUCACAO DE JOVENS E ADULTOS          | 44.000,00            | 44.440,00            | 44.884,40            | 45.333,24            | 178.657,64           |
| <b>Total da Função R\$</b>                | <b>18.711.100,00</b> | <b>18.898.211,00</b> | <b>19.087.193,11</b> | <b>19.278.065,00</b> | <b>75.974.569,11</b> |
| <b>13 CULTURA</b>                         |                      |                      |                      |                      |                      |
| 392 DIFUSAO CULTURAL                      | 288.000,00           | 290.880,00           | 293.788,80           | 296.726,68           | 1.169.395,48         |
| <b>Total da Função R\$</b>                | <b>288.000,00</b>    | <b>290.880,00</b>    | <b>293.788,80</b>    | <b>296.726,68</b>    | <b>1.169.395,48</b>  |
| <b>15 URBANISMO</b>                       |                      |                      |                      |                      |                      |
| 451 INFRA-ESTRUTURA URBANA                | 927.000,00           | 936.270,00           | 945.632,70           | 955.089,02           | 3.763.991,72         |
| 452 SERVICOS URBANOS                      | 589.500,00           | 595.395,00           | 601.348,95           | 607.362,43           | 2.393.606,38         |
| <b>Total da Função R\$</b>                | <b>1.516.500,00</b>  | <b>1.531.665,00</b>  | <b>1.546.981,65</b>  | <b>1.562.451,45</b>  | <b>6.157.598,10</b>  |
| <b>16 HABITAÇÃO</b>                       |                      |                      |                      |                      |                      |
| 482 HABITACAO URBANA                      | 510.000,00           | 515.100,00           | 520.251,00           | 525.453,51           | 2.070.804,51         |
| <b>Total da Função R\$</b>                | <b>510.000,00</b>    | <b>515.100,00</b>    | <b>520.251,00</b>    | <b>525.453,51</b>    | <b>2.070.804,51</b>  |
| <b>17 SANEAMENTO</b>                      |                      |                      |                      |                      |                      |
| 511 SANEAMENTO BASICO RURAL               | 110.000,00           | 111.100,00           | 112.211,00           | 113.333,11           | 446.644,11           |
| <b>Total da Função R\$</b>                | <b>110.000,00</b>    | <b>111.100,00</b>    | <b>112.211,00</b>    | <b>113.333,11</b>    | <b>446.644,11</b>    |
| <b>18 GESTÃO AMBIENTAL</b>                |                      |                      |                      |                      |                      |
| 544 RECURSOS HIDRICOS                     | 365.000,00           | 368.650,00           | 372.336,50           | 376.059,86           | 1.482.046,36         |



| Função<br>Subfunção                 | 2018                 | 2019                 | 2020                 | 2021                 | Total                 |
|-------------------------------------|----------------------|----------------------|----------------------|----------------------|-----------------------|
| <b>Total da Função R\$</b>          | <b>0,00</b>          | <b>0,00</b>          | <b>0,00</b>          | <b>0,00</b>          | <b>0,00</b>           |
| <b>20 AGRICULTURA</b>               |                      |                      |                      |                      |                       |
| 608 PROMOÇÃO DA DEFESA AGROPECUÁRIA | 177.500,00           | 179.275,00           | 181.067,75           | 182.878,42           | 720.721,17            |
| <b>Total da Função R\$</b>          | <b>177.500,00</b>    | <b>179.275,00</b>    | <b>181.067,75</b>    | <b>182.878,42</b>    | <b>720.721,17</b>     |
| <b>26 TRANSPORTE</b>                |                      |                      |                      |                      |                       |
| 782 TRANSPORTE RODOVIARIO           | 212.700,00           | 214.827,00           | 216.975,27           | 219.145,01           | 863.647,28            |
| <b>Total da Função R\$</b>          | <b>212.700,00</b>    | <b>214.827,00</b>    | <b>216.975,27</b>    | <b>219.145,01</b>    | <b>863.647,28</b>     |
| <b>27 DESPORTO E LAZER</b>          |                      |                      |                      |                      |                       |
| 122 ADMINISTRACAO GERAL             | 163.120,00           | 164.751,20           | 166.398,71           | 168.062,69           | 662.332,60            |
| 812 DESPORTO COMUNITARIO            | 256.000,00           | 258.560,00           | 261.145,60           | 263.757,04           | 1.039.462,64          |
| <b>Total da Função R\$</b>          | <b>419.120,00</b>    | <b>423.311,20</b>    | <b>427.544,31</b>    | <b>431.819,73</b>    | <b>1.701.795,24</b>   |
| <b>28 ENCARGOS ESPECIAIS</b>        |                      |                      |                      |                      |                       |
| 846 OUTROS ENCARGOS ESPECIAIS       | 1.544.000,00         | 1.559.440,00         | 1.575.034,40         | 1.590.784,73         | 6.269.259,13          |
| <b>Total da Função R\$</b>          | <b>1.544.000,00</b>  | <b>1.559.440,00</b>  | <b>1.575.034,40</b>  | <b>1.590.784,73</b>  | <b>6.269.259,13</b>   |
| <b>99 RESERVA DE CONTINGÊNCIA</b>   |                      |                      |                      |                      |                       |
| 999 RESERVA DE CONTINGENCIA         | 404.819,00           | 408.867,19           | 412.955,86           | 417.085,41           | 1.643.727,46          |
| <b>Total da Função R\$</b>          | <b>404.819,00</b>    | <b>408.867,19</b>    | <b>412.955,86</b>    | <b>417.085,41</b>    | <b>1.643.727,46</b>   |
| <b>Total Geral R\$</b>              | <b>40.481.820,00</b> | <b>40.886.638,20</b> | <b>41.295.504,58</b> | <b>41.708.459,63</b> | <b>164.372.422,41</b> |



| Função | Subfunção                | Programa  | Ação   |
|--------|--------------------------|---|--|
| 01     | LEGISLATIVA              |   |  |
| 031    | ACAO LEGISLATIVA         | 1001 MODERNIZAÇÃO LEGISLATIVA                           | 1024 ADEQUAÇÃO DO PRÉDIO DA CÂMARA   |
|        |                          | 1002 ATUAÇÃO LEG. PROPOSITIVA E DE CONTROLE EXTERNO     | 2001 OPERACIONALIZAÇÃO DOS SERVIÇOS LEGISLATIVOS   |
| 04     | ADMINISTRAÇÃO            |   |  |
| 122    | ADMINISTRACAO GERAL      | 2001 EXECUÇÃO DE ROTINAS ADMINISTRATIVAS                | 1038 AQUISIÇÃO DE VEÍCULO PARA O GABINETE DO PREFEITO<br>1042 AQUISIÇÃO DE VEÍCULO, MOBILIÁRIO E EQUIPAMENTOS<br>2002 REPRESENTAÇÃO POLÍTICA E COORDENAÇÃO SUPERIOR<br>2004 SERV GERAIS E APOIO ADMINISTRATIVO DEMAIS UNIDADE<br>2027 ATIVIDADES OPERACIONAIS DA SEINFRA<br>2028 ATIVIDADES OPERACIONAIS DA SEAGRI<br>2063 DEVOLUÇÃO DE RECURSOS<br>2064 DEVOLUÇÃO DE RECURSOS |
|        |                          | 2023 GESTÃO DO PATRIMÔNIO IMOBILIÁRIO DO MUNICÍPIO      | 1001 AMPLIAÇÃO E ADEQUAÇÃO DO PRÉDIO DA PREFEITURA   |
| 123    | ADMINISTRACAO FINANCEIRA | 2005 PLANEJAMENTO E EXE. DO ORÇ. DA POLÍTICA FINANCEIRA | 1043 AQUISIÇÃO DE VEÍCULO<br>2005 PLANEJAMENTO, CONTROLE ORÇAMENTÁRIO E EXEC FINANCE<br>2051 AMORTIZAÇÃO DA DÍVIDA CONTRATADA<br>2052 MANUTENÇÃO DOS ENCARGOS SOCIAIS - INSS<br>2053 DEVOLUÇÃO DE RECURSOS   |
| 124    | CONTROLE INTERNO         |   |  |

ESTADO DA PARAÍBA

51-PREFEITURA MUNICIPAL DE AROEIRAS

Sistema de Planejamento do Plano Plurianual

Anexo VI - Resumo dos Programas Por Função, Subfunção, Programa, Ações do PPA - Período: 2018 a 2021



| Função | Subfunção                      | Programa                                     | Ação  |
|--------|--------------------------------|--|---|
|        |                                | 2001 EXECUÇÃO DE ROTINAS ADMINISTRATIVAS     | 1021 IMPLANTAÇÃO DE SISTEMA DE CONTROLE PATRIMONIAL   |
| 131    | COMUNICACAO SOCIAL             | 2001 EXECUÇÃO DE ROTINAS ADMINISTRATIVAS     | 2003 DIVULGAÇÃO E PUBLICAÇÃO DE ATOS OFICIAIS E ADMINIST  |
| 08     | ASSISTÊNCIA SOCIAL             |  |   |
| 122    | ADMINISTRACAO GERAL            | 2003 GESTÃO DE SERVIÇOS ASSISTENCIAIS        | 2006 COORDENAÇÃO DOS SERVIÇOS SOCIO-ASSISTENCIAIS<br>2054 MANUTENÇÃO DOS CONSELHOS MUNICIPAIS   |
| 243    | ASSIST.A CRIANCA E AO ADOLESC. | 2006 PROMOÇÃO E VALORIZAÇÃO DA PESSOA HUMANA | 2007 ATUAÇÃO ASSISTENCIAL DO CONSELHO TUTELAR<br>2030 SEVIÇO DE CONVIVÊNCIA E FORTALECIMENTO DE VÍNCULOS  |
| 244    | ASSISTENCIA COMUNITARIA        | 2006 PROMOÇÃO E VALORIZAÇÃO DA PESSOA HUMANA | 1044 CONSTRUCAO DO CRAS<br>1045 CONSTRUCAO DO CREAS<br>1046 AQUISICAO DE VEICULOS, MOBILIARIOS E EQUIPAMENTOS<br>2008 AUXÍLIOS EVENTUAIS A PESSOAS E FAMÍLIAS CARENTES<br>2009 ATUAÇÃO DO CENTRO DE REFERÊNCIA ASSISTÊNCIA SOCIAL<br>2038 ATIVIDADES OPERACIONAIS DO C.R.E.A.S<br>2044 AÇÕES COMPLEMENTARES DO PROGRAMA BOLSA FAMÍLIA<br>2045 GESTÃO DOS SERV. SÓCIO ASSISTENCIAIS - IGD/S.U.A.S<br>2050 MANUTENCAO DO PROGRAMA CRIANCA FELIZ<br>2055 MANUTENÇÃO DOS SERV. DE PROTEÇÃO SOCIAL BÁSICA<br>2056 MANUTENÇÃO DE BENEFÍCIOS EVENTUAIS |

ESTADO DA PARAÍBA

51-PREFEITURA MUNICIPAL DE AROEIRAS

Sistema de Planejamento do Plano Plurianual


Anexo VI - Resumo dos Programas Por Função, Subfunção, Programa, Ações do PPA - Período: 2018 a 2021

| Função | Subfunção                             | Programa                                     | Ação   |
|--------|---------------------------------------|--|--|
| 08     | ASSISTÊNCIA SOCIAL                    |  |  |
| 244    | ASSISTENCIA COMUNITARIA               | 2006 PROMOÇÃO E VALORIZAÇÃO DA PESSOA HUMANA | 2057 MANUTENÇÃO DOS PROGRAMAS AEPETI<br>2058 DEVOLUÇÃO DE RECURSOS<br>2066 MANUTENCAO DO PROGRAMA BPC NA ESCOLA<br>2067 MANUTENCAO DO CONSELHO DE ASSISTENCIA SOCIAL   |
| 10     | SAÚDE                                 |  |  |
| 301    | ATENCAO BASICA                        | 2004 GESTÃO DOS SERVIÇOS DE SAÚDE            | 1039 ADEQUAÇÃO DE UNIDADES DE SAÚDE<br>1040 REALIZAÇÃO DE ADEQUAÇÕES NO PRÉDIO SECRETARI SAÚDE   |
|        |                                       | 2010 ATENÇÃO BÁSICA EM SAÚDE                 | 1002 EDIFICAÇÃO DE UNIDADES DE SAÚDE<br>1025 AQUISIÇÃO DE AMBULÂNCIAS<br>1026 INCORPORAÇÃO DE EQUIPAMENTOS AMBULATORIAIS<br>1031 AQUIS IMÓV DEST INSTAL/EDIFIC/IMPANT UNDS DE SAÚDE<br>2011 MANUTENÇÃO DAS AÇÕES E SERVIÇOS BÁSICOS DE SAÚDE<br>2013 AÇÕES E SERVIÇOS DE SAÚDE - FNS/SUS<br>2014 AÇÕES EM PROL DA SAÚDE MENTAL FNS/CAPS<br>2036 DOAÇÃO DE MEDICAMENTOS |
|        |                                       | 2012 ASSISTÊNCIA SUPLEMENTAR À SAÚDE         | 2039 ATENDIMENTO CRIANÇAS SITUAÇÃO ALIMENTAR RESTRITIVA  |
| 302    | ASSISTENCIA HOSPITALAR E AMBULATORIAL | 2011 ATENDIMENTO HOSPITALAR E AMBULATORIAL   | 1005 ADEQUAÇÃO E AMPLIAÇÃO DO HOSPITAL MUNICIPAL<br>2012 MANUTENÇÃO DO HOSPITAL MUNICIPAL<br>2015 MANUTENÇÃO DO HOSPITAL MUNICIPAL - FNS/MAC   |

ESTADO DA PARAÍBA  
 51-PREFEITURA MUNICIPAL DE AROEIRAS  
 Sistema de Planejamento do Plano Plurianual  
 Anexo VI - Resumo dos Programas Por Função, Subfunção, Programa, Ações do PPA - Período: 2018 a 2021

| Função | Subfunção | Programa   | Ação   |
|--------|-----------|--|--|
| 10     | SAÚDE     |  |  |
|        | 302       | ASSISTENCIA HOSPITALAR E AMBULATORIAL              |  |
|        |           | 2011 ATENDIMENTO HOSPITALAR E AMBULATORIAL         |  |
|        |           |  | 2018 SERV ATENDIMEN MÓVEL URGÊN - FINANCIAM UNIÃO/ESTAD  |
|        |           |  | 2019 SERV ATENDIMEN MÓVEL URGÊNCI - FINANCIAM MUNICIPAL  |
|        |           |  | 2035 ATIVI OPERACION CENTRO ESPECIALIDADE ODONTOLÓGICAS  |
|        |           |  | 2040 AÇÕES PRÓPRIAS EM PROL DA SAÚDE MENTAL              |
|        |           |  | 2049 IMPLMENTAÇÃO E MANUTENÇÃO DO CAPS INFANTIL          |
|        | 303       | SUPORTE PROFILÁTICO E TERAPEÚTICO                  |  |
|        |           | 2010 ATENÇÃO BÁSICA EM SAÚDE                       |  |
|        |           |  | 2017 EXECUÇÃO COMPONENTE BÁSICO ASSISTENCIA FARMACEUTICA |
| 12     | EDUCAÇÃO  |  |  |
|        | 306       | ALIMENTACAO E NUTRICAO                             |  |
|        |           | 2009 MANUTENÇÃO E REVITALIZAÇÃO DA EDUCAÇÃO BÁSICA |  |
|        |           |  | 2020 SUPLEMENTAÇÃO ALIMENTAR NA ESCOLA                   |
|        | 361       | ENSINO FUNDAMENTAL                                 |  |
|        |           | 2009 MANUTENÇÃO E REVITALIZAÇÃO DA EDUCAÇÃO BÁSICA |  |
|        |           |  | 1009 AMPLIAÇÃO E ADEQUAÇÃO DE UNIDADES ESCOLARES         |
|        |           |  | 1027 SUBSTITUIÇÃO E INCORPORAÇÃO EQUIPAMENTOS NAS ESCOL  |
|        |           |  | 1041 CONST.REF./CONCLUSÃO GINÁSIOS COBERTOS ESCOLAS      |
|        |           |  | 2021 DESENVOLVIMENTO DO ENSINO BÁSICO FUNDAMENTAL        |
|        |           |  | 2022 TRANSPORTE DE ALUNOS ENSINO BÁSICO DA REDE PÚBLICA  |
|        |           |  | 2047 EXECUÇÃO DO PROGRAMA PROJovem CAMPO                 |
|        |           |  | 2059 DEVOLUÇÃO DE RECURSOS                               |
|        |           |  | 2060 MANUTENÇÃO DO SALARIO EDUCAÇÃO - QSE                |
|        | 365       | EDUCACAO INFANTIL                                  |  |
|        |           | 2009 MANUTENÇÃO E REVITALIZAÇÃO DA EDUCAÇÃO BÁSICA |  |

ESTADO DA PARAÍBA



51-PREFEITURA MUNICIPAL DE AROEIRAS

Sistema de Planejamento do Plano Plurianual

Anexo VI - Resumo dos Programas Por Função, Subfunção, Programa, Ações do PPA - Período: 2018 a 2021

| Função | Subfunção | Programa   | Ação   |
|--------|-----------|--|--|
|        | 366       | EDUCACAO DE JOVENS E ADULTOS                         | 2023 DESENVOLVIMENTO DO ENSINO BÁSICO INFANTIL         |
|        |           | 2009 MANUTENÇÃO E REVITALIZAÇÃO DA EDUCAÇÃO BÁSICA   | 2034 PROGRAMA DE EDUCAÇÃO DE JOVENS E ADULTOS          |
| 13     | CULTURA   |  |  |
|        | 392       | DIFUSAO CULTURAL                                     | 2015 FOMENTO À ATIVIDADES SÓCIO EDUCATIVAS E CULTURAIS |
|        |           |  | 2025 INCENTIVO À CULTURA REALIZAÇÃO DE EVENTOS         |
| 15     | URBANISMO |  |  |
|        | 451       | INFRA-ESTRUTURA URBANA                               | 2016 ADEQUAÇÃO DE VIAS URBANAS                         |
|        |           |  | 1003 PAVIMENTAÇÃO DE VIAS URBANAS                      |
|        |           |  | 2037 REVITALIZAÇÃO DE VIAS E LOGRADOUROS URBANOS       |
|        |           | 2017 ADEQUAÇÃO E IMPLANTAÇÃO DE EQUIPAMENTOS URBANOS | 1019 AMPLIAÇÃO E ADEQUAÇÃO DE PRAÇAS PÚBLICAS          |
|        |           |  | 1022 DESAPROPRIAÇÕES ADEQUAÇÃO DA INFRA ESTRUTU URBANA |
|        | 452       | SERVICOS URBANOS                                     | 2018 SERVIÇOS URBANOS ESSENCIAIS                       |
|        |           |  | 1011 AMPLIAÇÃO E ADEQUAÇÃO DO MERCADO PÚBLICO          |
|        |           |  | 1018 ADEQUAÇÃO E AMPLIAÇÃO DE CEMITÉRIOS               |
|        |           |  | 2041 LIMPEZA URBANA E CONSERVAÇÃO DE LOGRADOUROS       |
|        |           |  | 2042 MANUTENÇÃO DO SISTEMA DE ILUMINAÇÃO PÚBLICA       |
| 16     | HABITAÇÃO |  |  |
|        | 482       | HABITACAO URBANA                                     | 2019 HABITAÇÃO DE INTERESSE SOCIAL                     |
|        |           |  | 1006 CONSTRUÇÃO DE UNIDADES HABITACIONAIS              |



ESTADO DA PARAÍBA

51-PREFEITURA MUNICIPAL DE AROEIRAS

Sistema de Planejamento do Plano Plurianual

Anexo VI - Resumo dos Programas Por Função, Subfunção, Programa, Ações do PPA - Período: 2018 a 2021



| Função | Subfunção        | Programa                        | Ação  |
|--------|------------------|---------------------------------|---|
| 16     | HABITAÇÃO        |                                 |   |
|        | 482              | HABITACAO URBANA                |   |
|        |                  | 2019                            | HABITAÇÃO DE INTERESSE SOCIAL                           |
|        |                  |                                 | 1007 REVITALIZAÇÃO DE UNIDADES HABITACIONAIS            |
| 17     | SANEAMENTO       |                                 |   |
|        | 511              | SANEAMENTO BASICO RURAL         |   |
|        |                  | 2018                            | SERVIÇOS URBANOS ESSENCIAIS                             |
|        |                  |                                 | 1017 IMPLANTAÇÃO ABASTECIMEN ÁGUA SINGELO COMUNI RURAIS |
| 18     | GESTÃO AMBIENTAL |                                 |   |
|        | 544              | RECURSOS HIDRICOS               |   |
|        |                  | 2020                            | CONTROLE E ADEQUAÇÃO AMBIENTAL                          |
|        |                  |                                 | 1013 EXECUÇÃO DE OBRAS DE IFRA-ESTRUTURA HÍDRICA        |
| 20     | AGRICULTURA      |                                 |   |
|        | 608              | PROMOÇÃO DA DEFESA AGROPECUÁRIA |   |
|        |                  | 2022                            | APOIO A MICRO-PRODUTORES RURAIS                         |
|        |                  |                                 | 2031 MECANIZAÇÃO AGRÍCOLA PARA PEQUENOS PRODUTORES      |
|        |                  |                                 | 2032 DISTRIBUIÇÃO DE SEMENTES SELECIONADAS              |
|        |                  |                                 | 2046 MANUTENÇÃO DO SEGURO GARANTIA SAFRA                |
| 26     | TRANSPORTE       |                                 |   |
|        | 782              | TRANSPORTE RODOVIARIO           |   |
|        |                  | 2021                            | ADEQUAÇÃO RODOVIÁRIA                                    |
|        |                  |                                 | 1016 ADEQUAÇÃO DA INFRA ESTRUTURA RODOVIÁRIA            |
|        |                  |                                 | 2062 MANUTENÇÃO DA ATIVIDADES DO CIDE                   |
| 27     | DESPORTO E LAZER |                                 |   |
|        | 122              | ADMINISTRACAO GERAL             |   |

| Função | Subfunção               | Programa   | Ação  |
|--------|-------------------------|--|---|
|        |                         | 2001 EXECUÇÃO DE ROTINAS ADMINISTRATIVAS               | 2024 ATIVIDADES OPERACIONAIS DA SECETUR                 |
| 812    | DESPORTO COMUNITARIO    | 2001 EXECUÇÃO DE ROTINAS ADMINISTRATIVAS               | 2061 DEVOLUÇÃO DE RECURSOS                              |
|        |                         | 2015 FOMENTO À ATIVIDADES SÓCIO EDUCATIVAS E CULTURAIS | 1020 IMPLANTAÇÃO E ADEQUAÇÃO DE UNIDADES ESPORTIVAS     |
|        |                         |  | 2026 INCENTIVO ATIVID E EVENTOS PARA PRÁTICA DE ESPORTE |
| 28     | ENCARGOS ESPECIAIS      |  |   |
|        | 846                     | 2000 OPERAÇÕES ESPECIAIS DIVERSAS                      | 0001 AMORTIZAÇÃO DÍVID NEGOCIADAS RECEITA PREVIDENCIÁRI |
|        |                         |  | 0002 AMORTIZAÇÕES DE DÍVIDAS JUNTO AO FGTS              |
|        |                         |  | 0003 AMORTIZAÇÃO DÍVIDAS PRECATÓRIOS NEGOCIADAS JUÍZO   |
|        |                         |  | 0005 CUMPRIMENTO DECISÕES JUDICI DECORRENTES PRECATÓRIO |
|        |                         |  | 0006 TRANSFERÊNCIAS A INATIVOS E PENSIONISTAS           |
|        |                         |  | 0007 CONTRIBUIÇÃO AO CONSÓRCIO CIGRESCOR                |
|        |                         |  | 2065 MANUTENÇÃO DOS ENCARGOS SOCIAIS                    |
| 99     | RESERVA DE CONTINGÊNCIA |  |   |
|        | 999                     | RESERVA DE CONTINGÊNCIA                                | 9999 RESERVA DE CONTINGÊNCIA                            |

**ESTADO DA PARAÍBA**  
**51-PREFEITURA MUNICIPAL DE AROEIRAS**  
**Sistema de Planejamento do Plano Plurianual**  
**Anexo - Eixos de Integração do PPA - Período: 2018 a 2021**



| Código                 | Descrição / Objeto  | 2018          | 2019          | 2020          | 2021          | Total          |
|------------------------|---|---------------|---------------|---------------|---------------|----------------|
| 01                     | MANTER O BOM FUNCIONAMENTO DA MAQUINA COM EQUILIBRIO FISCAL<br>Objetivo: GARANTIR E MELHORAR A EFICIENCIA DO FUNCIONAMENTO DA MAQUINA PUBLICA MUNICIPAL | 40.481.820,00 | 40.886.638,20 | 41.295.504,58 | 41.708.459,63 | 164.372.422,41 |
| <b>Total Geral R\$</b> |   | 40.481.820,00 | 40.886.638,20 | 41.295.504,58 | 41.708.459,63 | 164.372.422,41 |



ESTADO DA PARAÍBA  
51-PREFEITURA MUNICIPAL DE AROEIRAS  
Sistema de Planejamento do Plano Plurianual  
PPA por Órgão - Programa - Ação

| Órgão                 | 01010 | CAMARA MUNICIPAL                               |              |              |              |              |              |
|-----------------------|-------|--|--------------|--------------|--------------|--------------|--------------|
| Programa              | 1001  | MODERNIZAÇÃO LEGISLATIVA                       | 2018         | 2019         | 2020         | 2021         | Total        |
| Ação                  | 1024  | ADEQUAÇÃO DO PRÉDIO DA CÂMARA                  | 5.000,00     | 5.350,00     | 5.724,50     | 6.125,21     | 22.199,71    |
| Total do Programa R\$ |       |  | 5.000,00     | 5.350,00     | 5.724,50     | 6.125,21     | 22.199,71    |
| Programa              | 1002  | ATUAÇÃO LEG. PROPOSITIVA E DE CONTROLE EXTERNO | 2018         | 2019         | 2020         | 2021         | Total        |
| Ação                  | 2001  | OPERACIONALIZAÇÃO DOS SERVIÇOS LEGISLATIVOS    | 1.303.396,00 | 1.394.633,72 | 1.492.258,08 | 1.596.716,14 | 5.787.003,94 |
| Total do Programa R\$ |       |  | 1.303.396,00 | 1.394.633,72 | 1.492.258,08 | 1.596.716,14 | 5.787.003,94 |
| Total do Órgão R\$    |       |  | 1.308.396,00 | 1.399.983,72 | 1.497.982,58 | 1.602.841,35 | 5.809.203,65 |

| Órgão                 | 02010 | GABINETE DO PREFEITO                                | 2018       | 2019       | 2020       | 2021       | Total        |
|-----------------------|-------|---|------------|------------|------------|------------|--------------|
| Programa              | 2001  | EXECUÇÃO DE ROTINAS ADMINISTRATIVAS                 |            |            |            |            |              |
| Ação                  | 1038  | AQUISIÇÃO DE VEÍCULO PARA O GABINETE DO PREFEITO    | 100.000,00 | 101.000,00 | 102.010,00 | 103.030,10 | 406.040,10   |
| Ação                  | 2002  | REPRESENTAÇÃO POLÍTICA E COORDENAÇÃO SUPERIOR       | 756.000,00 | 763.560,00 | 771.195,60 | 778.907,55 | 3.069.663,15 |
| Ação                  | 2003  | DIVULGAÇÃO E PUBLICAÇÃO DE ATOS OFICIAIS E ADMINIST | 49.000,00  | 49.490,00  | 49.984,90  | 50.484,74  | 198.959,64   |
| Total do Programa R\$ |       |   | 905.000,00 | 914.050,00 | 923.190,50 | 932.422,39 | 3.674.662,89 |
| Total do Órgão R\$    |       |   | 905.000,00 | 914.050,00 | 923.190,50 | 932.422,39 | 3.674.662,89 |

**ESTADO DA PARAÍBA**  
**51-PREFEITURA MUNICIPAL DE AROEIRAS**  
**Sistema de Planejamento do Plano Plurianual**  
**PPA por Órgão - Programa - Ação**

| Órgão                 | 02020 | SECRETARIA DE ADMINISTRAÇÃO                       | 2018       | 2019       | 2020       | 2021       | Total        |
|-----------------------|-------|---|------------|------------|------------|------------|--------------|
| Programa              | 2001  | EXECUÇÃO DE ROTINAS ADMINISTRATIVAS               |            |            |            |            |              |
| Ação                  | 1021  | IMPLANTAÇÃO DE SISTEMA DE CONTROLE PATRIMONIAL    | 5.500,00   | 5.555,00   | 5.610,55   | 5.666,65   | 22.332,20    |
| Ação                  | 1042  | AQUISIÇÃO DE VEÍCULO, MOBILIÁRIO E EQUIPAMENTOS   | 160.000,00 | 161.600,00 | 163.216,00 | 164.848,16 | 649.664,16   |
| Ação                  | 2004  | SERV GERAIS E APOIO ADMINISTRATIVO DEMAIS UNIDADE | 768.040,00 | 775.720,40 | 783.477,60 | 791.312,37 | 3.118.550,37 |
| Total do Programa R\$ |       |   | 933.540,00 | 942.875,40 | 952.304,15 | 961.827,18 | 3.790.546,73 |
| Total do Órgão R\$    |       |   | 933.540,00 | 942.875,40 | 952.304,15 | 961.827,18 | 3.790.546,73 |




ESTADO DA PARAÍBA  
51-PREFEITURA MUNICIPAL DE AROEIRAS  
Sistema de Planejamento do Plano Plurianual  
PPA por Órgão - Programa - Ação

| Órgão    | 02030 | SECRETARIA DE FINANÇAS                             |              |              |              |              |              |  |       |
|----------|-------|--|--------------|--------------|--------------|--------------|--------------|--|-------|
| Programa | 2005  | PLANEJAMENTO E EXE. DO ORÇ. DA POLÍTICA FINANCEIRA |              |              |              |              |              |  | Total |
| Ação     | 1043  | AQUISIÇÃO DE VEÍCULO                               | 60.000,00    | 60.600,00    | 61.206,00    | 61.818,06    | 243.624,06   |  |       |
| Ação     | 2005  | PLANEJAMENTO, CONTROLE ORÇAMENTÁRIO E EXEC FINANCE | 825.472,00   | 833.726,72   | 842.063,98   | 850.484,61   | 3.351.747,31 |  |       |
| Ação     | 2051  | AMORTIZAÇÃO DA DÍVIDA CONTRATADA                   | 135.000,00   | 136.350,00   | 137.713,50   | 139.090,63   | 548.154,13   |  |       |
| Ação     | 2052  | MANUTENÇÃO DOS ENCARGOS SOCIAIS - INSS             | 135.000,00   | 136.350,00   | 137.713,50   | 139.090,63   | 548.154,13   |  |       |
| Ação     | 2053  | DEVOLUÇÃO DE RECURSOS                              | 20.000,00    | 20.200,00    | 20.402,00    | 20.606,02    | 81.208,02    |  |       |
|          |       | Total do Programa R\$                              | 1.175.472,00 | 1.187.226,72 | 1.199.098,98 | 1.211.089,95 | 4.772.887,65 |  |       |
|          |       | Total do Órgão R\$                                 | 1.175.472,00 | 1.187.226,72 | 1.199.098,98 | 1.211.089,95 | 4.772.887,65 |  |       |

| Órgão    | 02040 | SECRETARIA DE DESENVOLVIMENTO SOCIAL             |            |            |            |            |              |
|----------|-------|--|------------|------------|------------|------------|--------------|
| Programa | 2003  | GESTÃO DE SERVIÇOS ASSISTÊNCIAIS                 |            |            |            | Total      |              |
| Ação     | 2006  | COORDENAÇÃO DOS SERVIÇOS SOCIO-ASSISTENCIAIS     | 2018       | 2019       | 2020       | 2021       | Total        |
|          |       |  | 367.000,00 | 370.670,00 | 374.376,70 | 378.120,46 | 1.490.167,16 |
| Ação     | 2054  | MANUTENÇÃO DOS CONSELHOS MUNICIPAIS              | 2018       | 2019       | 2020       | 2021       | Total        |
|          |       |  | 36.000,00  | 36.360,00  | 36.723,60  | 37.090,83  | 146.174,43   |
|          |       | Total do Programa R\$                            | 403.000,00 | 407.030,00 | 411.100,30 | 415.211,29 | 1.636.341,59 |
| Programa | 2006  | PROMOÇÃO E VALORIZAÇÃO DA PESSOA HUMANA          |            |            |            | Total      |              |
| Ação     | 2007  | ATUAÇÃO ASSISTENCIAL DO CONSELHO TUTELAR         | 2018       | 2019       | 2020       | 2021       | Total        |
|          |       |  | 102.583,00 | 103.608,83 | 104.644,91 | 105.691,35 | 416.528,09   |
| Ação     | 2008  | AUXÍLIOS EVENTUAIS A PESSOAS E FAMÍLIAS CARENTES | 2018       | 2019       | 2020       | 2021       | Total        |
|          |       |  | 50.000,00  | 50.500,00  | 51.005,00  | 51.515,05  | 203.020,05   |
|          |       | Total do Programa R\$                            | 152.583,00 | 154.108,83 | 155.649,91 | 157.206,40 | 619.548,14   |
|          |       | Total do Órgão R\$                               | 555.583,00 | 561.138,83 | 566.750,21 | 572.417,69 | 2.255.889,73 |




**ESTADO DA PARAÍBA**  
**51-PREFEITURA MUNICIPAL DE AROEIRAS**  
**Sistema de Planejamento do Plano Plurianual**  
**PPA por Órgão - Programa - Ação**




| Órgão                 | 02050 FUNDO MUNICIPAL DE ASSISTENCIA SOCIAL |  |              |              |              |              |              |              |              |              | Total        |
|-----------------------|---|--|--------------|--------------|--------------|--------------|--------------|--------------|--------------|--------------|--------------|
| Programa              | 2006  | PROMOÇÃO E VALORIZAÇÃO DA PESSOA HUMANA            | 2018         | 2019         | 2020         | 2021         | 2020         | 2021         | 2020         | 2021         | Total        |
| Ação                  | 1044  | CONSTRUCAO DO CRAS                                 | 120.000,00   | 120.000,00   | 120.000,00   | 120.000,00   | 120.000,00   | 120.000,00   | 120.000,00   | 120.000,00   | 480.000,00   |
| Ação                  | 1045  | CONSTRUCAO DO CREAS                                | 120.000,00   | 120.000,00   | 120.000,00   | 120.000,00   | 120.000,00   | 120.000,00   | 120.000,00   | 120.000,00   | 480.000,00   |
| Ação                  | 1046  | AQUISICAO DE VEICULOS, MOBILIARIOS E EQUIPAMENTOS  | 100.000,00   | 100.000,00   | 100.000,00   | 100.000,00   | 100.000,00   | 100.000,00   | 100.000,00   | 100.000,00   | 400.000,00   |
| Ação                  | 2009  | ATUAÇÃO DO CENTRO DE REFERÊNCIA ASSISTÊNCIA SOCIAL | 87.500,00    | 88.375,00    | 89.258,75    | 89.151,33    | 88.375,00    | 89.258,75    | 89.151,33    | 90.151,33    | 355.285,08   |
| Ação                  | 2030  | SEVIÇO DE CONVIVÊNCIA E FORTALECIMENTO DE VÍNCULOS | 236.700,00   | 239.067,00   | 241.457,67   | 243.872,24   | 239.067,00   | 241.457,67   | 243.872,24   | 243.872,24   | 961.096,91   |
| Ação                  | 2038  | ATIVIDADES OPERACIONAIS DO C.R.E.A.S               | 189.000,00   | 190.890,00   | 192.798,90   | 194.726,88   | 190.890,00   | 192.798,90   | 194.726,88   | 194.726,88   | 767.415,78   |
| Ação                  | 2044  | AÇÕES COMPLEMENTARES DO PROGRAMA BOLSA FAMÍLIA     | 174.500,00   | 176.245,00   | 178.007,45   | 179.787,52   | 176.245,00   | 178.007,45   | 179.787,52   | 179.787,52   | 708.539,97   |
| Ação                  | 2045  | GESTÃO DOS SERV. SÓCIO ASSISTENCIAIS - IGD/S.U.A.S | 54.000,00    | 54.540,00    | 55.085,40    | 55.636,25    | 54.540,00    | 55.085,40    | 55.636,25    | 55.636,25    | 219.261,65   |
| Ação                  | 2050  | MANUTENCAO DO PROGRAMA CRIANCA FELIZ               | 68.000,00    | 68.680,00    | 69.366,80    | 70.060,46    | 68.680,00    | 69.366,80    | 70.060,46    | 70.060,46    | 276.107,26   |
| Ação                  | 2055  | MANUTENÇÃO DOS SERV. DE PROTEÇÃO SOCIAL BÁSICA     | 251.000,00   | 253.510,00   | 256.045,10   | 258.605,55   | 253.510,00   | 256.045,10   | 258.605,55   | 258.605,55   | 1.019.160,65 |
| Ação                  | 2056  | MANUTENÇÃO DE BENEFÍCIOS EVENTUAIS                 | 176.000,00   | 177.760,00   | 179.537,60   | 181.332,97   | 177.760,00   | 179.537,60   | 181.332,97   | 181.332,97   | 714.630,57   |
| Ação                  | 2057  | MANUTENÇÃO DOS PROGRAMAS AEPETI                    | 204.000,00   | 206.040,00   | 208.100,40   | 210.181,40   | 206.040,00   | 208.100,40   | 210.181,40   | 210.181,40   | 828.321,80   |
| Ação                  | 2058  | DEVOLUÇÃO DE RECURSOS                              | 20.000,00    | 20.200,00    | 20.402,00    | 20.606,02    | 20.200,00    | 20.402,00    | 20.606,02    | 20.606,02    | 81.208,02    |
| Ação                  | 2066  | MANUTENCAO DO PROGRAMA BPC NA ESCOLA               | 6.000,00     | 6.000,00     | 6.000,00     | 6.000,00     | 6.000,00     | 6.000,00     | 6.000,00     | 6.000,00     | 24.000,00    |
| Ação                  | 2067  | MANUTENCAO DO CONSELHO DE ASSISTENCIA SOCIAL       | 36.000,00    | 36.000,00    | 36.000,00    | 36.000,00    | 36.000,00    | 36.000,00    | 36.000,00    | 36.000,00    | 144.000,00   |
| Total do Programa R\$ |   |  | 1.842.700,00 | 1.857.307,00 | 1.872.060,07 | 1.886.960,62 | 1.842.700,00 | 1.857.307,00 | 1.872.060,07 | 1.886.960,62 | 7.459.027,69 |
| Total do Órgão R\$    |   |  | 1.842.700,00 | 1.857.307,00 | 1.872.060,07 | 1.886.960,62 | 1.842.700,00 | 1.857.307,00 | 1.872.060,07 | 1.886.960,62 | 7.459.027,69 |

**ESTADO DA PARAÍBA**  
**51-PREFEITURA MUNICIPAL DE AROEIRAS**  
**Sistema de Planejamento do Plano Plurianual**  
**PPA por Órgão - Programa - Ação**




| Órgão           | 02060       | SECRETARIA DE SAÚDE                                 | 2018                | 2019                | 2020                | 2021                | Total                |
|-----------------|-------------|---|---------------------|---------------------|---------------------|---------------------|----------------------|
| <b>Programa</b> | <b>2004</b> | <b>GESTÃO DOS SERVIÇOS DE SAÚDE</b>                 |                     |                     |                     |                     | <b>Total</b>         |
| Ação            | 1039        | ADEQUAÇÃO DE UNIDADES DE SAÚDE                      | 400.000,00          | 404.000,00          | 408.040,00          | 412.120,40          | 1.624.160,40         |
| Ação            | 1040        | REALIZAÇÃO DE ADEQUAÇÕES NO PRÉDIO SECRETARIA SAÚDE | 150.000,00          | 151.500,00          | 153.015,00          | 154.545,15          | 609.060,15           |
|                 |             | <b>Total do Programa R\$</b>                        | <b>550.000,00</b>   | <b>555.500,00</b>   | <b>561.055,00</b>   | <b>566.665,55</b>   | <b>2.233.220,55</b>  |
| <b>Programa</b> | <b>2010</b> | <b>ATENÇÃO BÁSICA EM SAÚDE</b>                      |                     |                     |                     |                     | <b>Total</b>         |
| Ação            | 1002        | EDIFICAÇÃO DE UNIDADES DE SAÚDE                     | 400.000,00          | 404.000,00          | 408.040,00          | 412.120,40          | 1.624.160,40         |
| Ação            | 1025        | AQUISIÇÃO DE AMBULÂNCIAS                            | 150.000,00          | 151.500,00          | 153.015,00          | 154.545,15          | 609.060,15           |
| Ação            | 1026        | INCORPORAÇÃO DE EQUIPAMENTOS AMBULATORIAIS          | 27.000,00           | 27.270,00           | 27.542,70           | 27.818,12           | 109.630,82           |
| Ação            | 1031        | AQUIS IMÓV DEST INSTAL/EDIFIC/IMPANT UNDS DE SAÚDE  | 50.000,00           | 50.500,00           | 51.005,00           | 51.515,05           | 203.020,05           |
| Ação            | 2011        | MANUTENÇÃO DAS AÇÕES E SERVIÇOS BÁSICOS DE SAÚDE    | 1.789.000,00        | 1.806.890,00        | 1.824.958,90        | 1.843.208,48        | 7.264.057,38         |
| Ação            | 2036        | DOAÇÃO DE MEDICAMENTOS                              | 30.000,00           | 30.300,00           | 30.603,00           | 30.909,03           | 121.812,03           |
|                 |             | <b>Total do Programa R\$</b>                        | <b>2.446.000,00</b> | <b>2.470.460,00</b> | <b>2.495.164,60</b> | <b>2.520.116,23</b> | <b>9.931.740,83</b>  |
| <b>Programa</b> | <b>2011</b> | <b>ATENDIMENTO HOSPITALAR E AMBULATORIAL</b>        |                     |                     |                     |                     | <b>Total</b>         |
| Ação            | 1005        | ADEQUAÇÃO E AMPLIAÇÃO DO HOSPITAL MUNICIPAL         | 250.000,00          | 252.500,00          | 255.025,00          | 257.575,25          | 1.015.100,25         |
| Ação            | 2012        | MANUTENÇÃO DO HOSPITAL MUNICIPAL                    | 722.500,00          | 729.725,00          | 737.022,25          | 744.392,47          | 2.933.639,72         |
| Ação            | 2019        | SERV ATENDIMEN MOVEL URGÊNCI - FINANCIAM MUNICIPAL  | 65.000,00           | 65.650,00           | 66.306,50           | 66.969,56           | 263.926,06           |
| Ação            | 2040        | AÇÕES PRÓPRIAS EM PROL DA SAÚDE MENTAL              | 64.000,00           | 64.640,00           | 65.286,40           | 65.939,26           | 259.865,66           |
|                 |             | <b>Total do Programa R\$</b>                        | <b>1.101.500,00</b> | <b>1.112.515,00</b> | <b>1.123.640,15</b> | <b>1.134.876,54</b> | <b>4.472.531,69</b>  |
| <b>Programa</b> | <b>2012</b> | <b>ASSISTÊNCIA SUPLEMENTAR À SAÚDE</b>              |                     |                     |                     |                     | <b>Total</b>         |
| Ação            | 2039        | ATENDIMENTO CRIANÇAS SITUAÇÃO ALIMENTAR RESTRITIVA  | 3.000,00            | 3.030,00            | 3.060,30            | 3.090,90            | 12.181,20            |
|                 |             | <b>Total do Programa R\$</b>                        | <b>3.000,00</b>     | <b>3.030,00</b>     | <b>3.060,30</b>     | <b>3.090,90</b>     | <b>12.181,20</b>     |
|                 |             | <b>Total do Órgão R\$</b>                           | <b>4.100.500,00</b> | <b>4.141.505,00</b> | <b>4.182.920,05</b> | <b>4.224.749,22</b> | <b>16.649.674,27</b> |

**ESTADO DA PARAIBA**  
**51-PREFEITURA MUNICIPAL DE AROEIRAS**  
**Sistema de Planejamento do Plano Plurianual**  
**PPA por Órgão - Programa - Ação**



| Órgão                        | FUNDO MUNICIPAL DE SAUDE |                     |                     |                     |                     |                      |
|------------------------------|--------------------------|---------------------|---------------------|---------------------|---------------------|----------------------|
| Programa                     | 2010                     | 2018                | 2019                | 2020                | 2021                | Total                |
| Programa                     | 2010                     | 2018                | 2019                | 2020                | 2021                | Total                |
| Ação                         | 2013                     | 2.192.500,00        | 2.139.741,24        | 2.080.959,66        | 2.015.710,65        | 8.428.911,55         |
| Ação                         | 2014                     | 346.000,00          | 349.460,00          | 352.954,60          | 356.484,14          | 1.404.898,74         |
| Ação                         | 2017                     | 134.000,00          | 135.340,00          | 136.693,40          | 138.060,33          | 544.093,73           |
| <b>Total do Programa R\$</b> |                          |                     |                     |                     |                     |                      |
|                              |                          | <b>2.672.500,00</b> | <b>2.624.541,24</b> | <b>2.570.607,66</b> | <b>2.510.255,12</b> | <b>10.377.904,02</b> |
| Programa                     | 2011                     | 2018                | 2019                | 2020                | 2021                | Total                |
| Ação                         | 2015                     | 679.000,00          | 685.790,00          | 692.647,90          | 699.574,37          | 2.757.012,27         |
| Ação                         | 2018                     | 337.990,00          | 341.369,90          | 344.783,59          | 348.231,42          | 1.372.374,91         |
| Ação                         | 2035                     | 116.000,00          | 117.160,00          | 118.331,60          | 119.514,91          | 471.006,51           |
| Ação                         | 2049                     | 30.000,00           | 30.300,00           | 30.603,00           | 30.909,03           | 121.812,03           |
| <b>Total do Programa R\$</b> |                          |                     |                     |                     |                     |                      |
|                              |                          | <b>1.162.990,00</b> | <b>1.174.619,90</b> | <b>1.186.366,09</b> | <b>1.198.229,73</b> | <b>4.722.205,72</b>  |
| <b>Total do Órgão R\$</b>    |                          |                     |                     |                     |                     |                      |
|                              |                          | <b>3.835.490,00</b> | <b>3.799.161,14</b> | <b>3.756.973,75</b> | <b>3.708.484,85</b> | <b>15.100.109,74</b> |

**ESTADO DA PARAÍBA**  
**51-PREFEITURA MUNICIPAL DE AROEIRAS**  
**Sistema de Planejamento do Plano Plurianual**  
**PPA por Órgão - Programa - Ação**




| Órgão                 | 20080 | SECRETARIA DE EDUCAÇÃO                        |               |               |               |               |  | Total |
|-----------------------|-------|---|---------------|---------------|---------------|---------------|--|-------|
| Programa              | 2009  | MANUTENÇÃO E REVITALIZAÇÃO DA EDUCAÇÃO BÁSICA |               |               |               |               |  | Total |
| Ação                  | 1009  | 2018  | 2019          | 2020          | 2021          | Total         |  |       |
| Ação                  | 1027  | 390.000,00                                    | 393.900,00    | 397.839,00    | 401.817,39    | 1.583.556,39  |  |       |
| Ação                  | 1041  | 90.000,00                                     | 90.900,00     | 91.809,00     | 92.727,09     | 365.436,09    |  |       |
| Ação                  | 2020  | 600.000,00                                    | 606.000,00    | 612.060,00    | 618.180,60    | 2.436.240,60  |  |       |
| Ação                  | 2021  | 308.500,00                                    | 311.585,00    | 314.700,85    | 317.847,85    | 1.252.633,70  |  |       |
| Ação                  | 2022  | 15.703.500,00                                 | 15.860.535,00 | 16.019.140,35 | 16.179.331,75 | 63.762.507,10 |  |       |
| Ação                  | 2023  | 708.600,00                                    | 715.686,00    | 722.842,86    | 730.071,28    | 2.877.200,14  |  |       |
| Ação                  | 2034  | 532.500,00                                    | 537.825,00    | 543.203,25    | 548.635,28    | 2.162.163,53  |  |       |
| Ação                  | 2047  | 44.000,00                                     | 44.440,00     | 44.884,40     | 45.333,24     | 178.657,64    |  |       |
| Ação                  | 2059  | 282.600,00                                    | 285.426,00    | 288.280,26    | 291.163,06    | 1.147.469,32  |  |       |
| Ação                  | 2060  | 8.000,00                                      | 8.080,00      | 8.160,80      | 8.242,40      | 32.483,20     |  |       |
| Ação                  | 2060  | 43.400,00                                     | 43.834,00     | 44.272,34     | 44.715,06     | 176.221,40    |  |       |
| Total do Programa R\$ |       | 18.711.100,00                                 | 18.898.211,00 | 19.087.193,11 | 19.278.065,00 | 75.974.569,11 |  |       |
| Total do Órgão R\$    |       | 18.711.100,00                                 | 18.898.211,00 | 19.087.193,11 | 19.278.065,00 | 75.974.569,11 |  |       |



ESTADO DA PARAÍBA  
51-PREFEITURA MUNICIPAL DE AROEIRAS  
Sistema de Planejamento do Plano Plurianual  
PPA por Órgão - Programa - Ação

| Órgão    | 02090 | SECRETARIA DE CULTURA, ESPORTE E TURISMO           | 2018              | 2019              | 2020              | 2021              | Total               |
|----------|-------|--|-------------------|-------------------|-------------------|-------------------|---------------------|
| Programa | 2001  | EXECUÇÃO DE ROTINAS ADMINISTRATIVAS                |                   |                   |                   |                   |                     |
| Ação     | 2024  | ATIVIDADES OPERACIONAIS DA SECTUR                  | 163.120,00        | 164.751,20        | 166.398,71        | 168.062,69        | 662.332,60          |
| Ação     | 2061  | DEVOLUÇÃO DE RECURSOS                              | 8.000,00          | 8.080,00          | 8.160,80          | 8.242,40          | 32.483,20           |
|          |       | <b>Total do Programa R\$</b>                       | <b>171.120,00</b> | <b>172.831,20</b> | <b>174.559,51</b> | <b>176.305,09</b> | <b>694.815,80</b>   |
| Programa | 2015  | FOMENTO À ATIVIDADES SÓCIO EDUCATIVAS E CULTURAIS  |                   |                   |                   |                   |                     |
| Ação     | 1020  | IMPLANTAÇÃO E ADEQUAÇÃO DE UNIDADES ESPORTIVAS     | 230.000,00        | 232.300,00        | 234.623,00        | 236.969,23        | 933.892,23          |
| Ação     | 2025  | INCENTIVO À CULTURA REALIZAÇÃO DE EVENTOS          | 288.000,00        | 290.880,00        | 293.788,80        | 296.726,68        | 1.169.395,48        |
| Ação     | 2026  | INCENTIVO ATIVID E EVENTOS PARA PRÁTICA DE ESPORTE | 18.000,00         | 18.180,00         | 18.361,80         | 18.545,41         | 73.087,21           |
|          |       | <b>Total do Programa R\$</b>                       | <b>536.000,00</b> | <b>541.360,00</b> | <b>546.773,60</b> | <b>552.241,32</b> | <b>2.176.374,92</b> |
|          |       | <b>Total do Órgão R\$</b>                          | <b>707.120,00</b> | <b>714.191,20</b> | <b>721.333,11</b> | <b>728.546,41</b> | <b>2.871.190,72</b> |


**ESTADO DA PARAÍBA**  
**51-PREFEITURA MUNICIPAL DE AROEIRAS**  
**Sistema de Planejamento do Plano Plurianual**  
**PPA por Órgão - Programa - Ação**



| Órgão    | SECRETARIA DE INFRA ESTRUTURA                   |              |              |              |              |  |
|----------|---|--------------|--------------|--------------|--------------|--|
| Programa | 2018  | 2019         | 2020         | 2021         | Total        |  |
| 2001     | EXECUÇÃO DE ROTINAS ADMINISTRATIVAS             |              |              |              |              |  |
| Ação     | 1.266.000,00                                    | 1.278.660,00 | 1.291.446,60 | 1.304.361,06 | 5.140.467,66 |  |
| Ação     | 20.000,00                                       | 20.200,00    | 20.402,00    | 20.606,02    | 81.208,02    |  |
|          | Total do Programa R\$                           |              |              |              |              |  |
|          | 1.286.000,00                                    | 1.298.860,00 | 1.311.848,60 | 1.324.967,08 | 5.221.675,68 |  |
| 2016     | ADEQUAÇÃO DE VIAS URBANAS                       |              |              |              |              |  |
| Ação     | 700.000,00                                      | 707.000,00   | 714.070,00   | 721.210,70   | 2.842.280,70 |  |
| Ação     | 72.000,00                                       | 72.720,00    | 73.447,20    | 74.181,67    | 292.348,87   |  |
|          | Total do Programa R\$                           |              |              |              |              |  |
|          | 772.000,00                                      | 779.720,00   | 787.517,20   | 795.392,37   | 3.134.629,57 |  |
| 2017     | ADEQUAÇÃO E IMPLANTAÇÃO DE EQUIPAMENTOS URBANOS |              |              |              |              |  |
| Ação     | 105.000,00                                      | 106.050,00   | 107.110,50   | 108.181,60   | 426.342,10   |  |
| Ação     | 50.000,00                                       | 50.500,00    | 51.005,00    | 51.515,05    | 203.020,05   |  |
|          | Total do Programa R\$                           |              |              |              |              |  |
|          | 155.000,00                                      | 156.550,00   | 158.115,50   | 159.696,65   | 629.362,15   |  |
| 2018     | SERVIÇOS URBANOS ESSENCIAIS                     |              |              |              |              |  |
| Ação     | 160.000,00                                      | 161.600,00   | 163.216,00   | 164.848,16   | 649.664,16   |  |
| Ação     | 110.000,00                                      | 111.100,00   | 112.211,00   | 113.333,11   | 446.644,11   |  |
| Ação     | 50.000,00                                       | 50.500,00    | 51.005,00    | 51.515,05    | 203.020,05   |  |
| Ação     | 160.500,00                                      | 162.105,00   | 163.726,05   | 165.363,31   | 651.694,36   |  |
| Ação     | 219.000,00                                      | 221.190,00   | 223.401,90   | 225.635,91   | 889.227,81   |  |
|          | Total do Programa R\$                           |              |              |              |              |  |
|          | 699.500,00                                      | 706.495,00   | 713.559,95   | 720.695,54   | 2.840.250,49 |  |
| 2019     | HABITAÇÃO DE INTERESSE SOCIAL                   |              |              |              |              |  |
| Ação     | 410.000,00                                      | 414.100,00   | 418.241,00   | 422.423,41   | 1.664.764,41 |  |
| Ação     | 100.000,00                                      | 101.000,00   | 102.010,00   | 103.030,10   | 406.040,10   |  |
|          | Total do Programa R\$                           |              |              |              |              |  |
|          | 510.000,00                                      | 515.100,00   | 520.251,00   | 525.453,51   | 2.070.804,51 |  |
| 2020     | CONTROLE E ADEQUAÇÃO AMBIENTAL                  |              |              |              |              |  |
| Ação     | 365.000,00                                      | 368.650,00   | 372.336,50   | 376.059,86   | 1.482.046,36 |  |

|                       |  | 2018         | 2019         | 2020         | 2021         | Total         |
|-----------------------|--|--------------|--------------|--------------|--------------|---------------|
| Total do Programa R\$ |  | 365.000,00   | 368.650,00   | 372.336,50   | 376.059,86   | 1.482.046,36  |
| Programa              | 2021 ADEQUAÇÃO RODOVIÁRIA                          |              |              |              |              |               |
| Ação                  | 1016 ADEQUAÇÃO DA INFRA ESTRUTURA RODOVIÁRIA       | 144.700,00   | 146.147,00   | 147.608,47   | 149.084,55   | 587.540,02    |
| Ação                  | 2062 MANUTENÇÃO DA ATIVIDADES DO CIDE              | 68.000,00    | 68.680,00    | 69.366,80    | 70.060,46    | 276.107,26    |
| Total do Programa R\$ |  | 212.700,00   | 214.827,00   | 216.975,27   | 219.145,01   | 863.647,28    |
| Programa              | 2023 GESTÃO DO PATRIMÔNIO IMOBILIÁRIO DO MUNICÍPIO |              |              |              |              |               |
| Ação                  | 1001 AMPLIAÇÃO E ADEQUAÇÃO DO PRÉDIO DA PREFEITURA | 100.000,00   | 101.000,00   | 102.010,00   | 103.030,10   | 406.040,10    |
| Total do Programa R\$ |  | 100.000,00   | 101.000,00   | 102.010,00   | 103.030,10   | 406.040,10    |
| Total do Órgão R\$    |  | 4.100.200,00 | 4.141.202,00 | 4.182.614,02 | 4.224.440,12 | 16.648.456,14 |


**ESTADO DA PARAÍBA**  
**51-PREFEITURA MUNICIPAL DE AROEIRAS**  
**Sistema de Planejamento do Plano Plurianual**  
**PPA por Órgão - Programa - Ação**



| Órgão                 | 02110 | SECRETARIA DE AGRICULTURA                     | 2018       | 2019       | 2020       | 2021       | Total        |
|-----------------------|-------|---|------------|------------|------------|------------|--------------|
| Programa              | 2001  | EXECUÇÃO DE ROTINAS ADMINISTRATIVAS           |            |            |            |            |              |
| Ação                  | 2028  | ATIVIDADES OPERACIONAIS DA SEAGRI             | 172.400,00 | 174.124,00 | 175.865,24 | 177.623,89 | 700.013,13   |
| Ação                  | 2064  | DEVOLUÇÃO DE RECURSOS                         | 8.000,00   | 8.080,00   | 8.160,80   | 8.242,40   | 32.483,20    |
| Total do Programa R\$ |       |   | 180.400,00 | 182.204,00 | 184.026,04 | 185.866,29 | 732.496,33   |
| Programa              | 2022  | APOIO A MICRO-PRODUTORES RURAIS               |            |            |            |            |              |
| Ação                  | 2031  | MECANIZAÇÃO AGRÍCOLA PARA PEQUENOS PRODUTORES | 120.500,00 | 121.705,00 | 122.922,05 | 124.151,27 | 489.278,32   |
| Ação                  | 2032  | DISTRIBUIÇÃO DE SEMENTES SELECIONADAS         | 2.000,00   | 2.020,00   | 2.040,20   | 2.060,60   | 8.120,80     |
| Ação                  | 2046  | MANUTENÇÃO DO SEGURO GARANTIA SAFRA           | 55.000,00  | 55.550,00  | 56.105,50  | 56.666,55  | 223.322,05   |
| Total do Programa R\$ |       |   | 177.500,00 | 179.275,00 | 181.067,75 | 182.878,42 | 720.721,17   |
| Total do Órgão R\$    |       |   | 357.900,00 | 361.479,00 | 365.093,79 | 368.744,71 | 1.453.217,50 |



**ESTADO DA PARAÍBA**  
**51-PREFEITURA MUNICIPAL DE AROEIRAS**  
**Sistema de Planejamento do Plano Plurianual**  
**PPA por Órgão - Programa - Ação**




| Órgão                        | 02120 | ENCARGOS GERAIS DO MUNICIPIO |                     |                     |                     |                     |  | Total |
|------------------------------|-------|------------------------------|---------------------|---------------------|---------------------|---------------------|--|-------|
| Programa                     | 2000  | OPERAÇÕES ESPECIAIS DIVERSAS |                     |                     |                     |                     |  |       |
| Ação                         | 0001  | 2018                         | 2019                | 2020                | 2021                |                     |  |       |
|                              |       | 600.000,00                   | 606.000,00          | 612.060,00          | 618.180,60          | 2.436.240,60        |  |       |
| Ação                         | 0002  | 80.000,00                    | 80.800,00           | 81.608,00           | 82.424,08           | 324.832,08          |  |       |
| Ação                         | 0003  | 300.000,00                   | 303.000,00          | 306.030,00          | 309.090,30          | 1.218.120,30        |  |       |
| Ação                         | 0005  | 48.000,00                    | 48.480,00           | 48.964,80           | 49.454,44           | 194.899,24          |  |       |
| Ação                         | 0006  | 386.000,00                   | 389.860,00          | 393.758,60          | 397.696,18          | 1.567.314,78        |  |       |
| Ação                         | 0007  | 30.000,00                    | 30.300,00           | 30.603,00           | 30.909,03           | 121.812,03          |  |       |
| Ação                         | 2065  | 100.000,00                   | 101.000,00          | 102.010,00          | 103.030,10          | 406.040,10          |  |       |
| <b>Total do Programa R\$</b> |       | <b>1.544.000,00</b>          | <b>1.559.440,00</b> | <b>1.575.034,40</b> | <b>1.590.784,73</b> | <b>6.269.259,13</b> |  |       |
| <b>Total do Órgão R\$</b>    |       | <b>1.544.000,00</b>          | <b>1.559.440,00</b> | <b>1.575.034,40</b> | <b>1.590.784,73</b> | <b>6.269.259,13</b> |  |       |



ESTADO DA PARAÍBA  
51-PREFEITURA MUNICIPAL DE AROEIRAS  
Sistema de Planejamento do Plano Plurianual  
PPA por Órgão - Programa - Ação

| Órgão                 | 02130 | RESERVA DE CONTINGENCIA | 2018       | 2019       | 2020       | 2021       | Total        |
|-----------------------|-------|-------------------------|------------|------------|------------|------------|--------------|
| Programa              | 9999  | RESERVA DE CONTINGÊNCIA |            |            |            |            |              |
| Ação                  | 9999  | RESERVA DE CONTINGÊNCIA | 404.819,00 | 408.867,19 | 412.955,86 | 417.085,41 | 1.643.727,46 |
| Total do Programa R\$ |       |                         | 404.819,00 | 408.867,19 | 412.955,86 | 417.085,41 | 1.643.727,46 |
| Total do Órgão R\$    |       |                         | 404.819,00 | 408.867,19 | 412.955,86 | 417.085,41 | 1.643.727,46 |




ESTADO DA PARAÍBA  
51-PREFEITURA MUNICIPAL DE AROEIRAS  
Sistema de Planejamento do Plano Plurianual  
Quadro de Detalhamento de Despesa Por Ação

Página : 1 / 14

Data : 30/08/2017

Unidade Orçamentária: 01010 CAMARA MUNICIPAL

| Funcional Programática     | Descrição da Ação                           | Valor R\$           | Valor p/Ajuste |
|----------------------------|---|---------------------|----------------|
| 01.031.1001.1024           | ADEQUAÇÃO DO PRÉDIO DA CÂMARA               | 5.000,00            |                |
| 01.031.1002.2001           | OPERACIONALIZAÇÃO DOS SERVIÇOS LEGISLATIVOS | 1.303.396,00        |                |
| <b>Total por Órgão R\$</b> |   | <b>1.308.396,00</b> |                |



ESTADO DA PARAÍBA  
51-PREFEITURA MUNICIPAL DE AROEIRAS  
Sistema de Planejamento do Plano Plurianual  
Quadro de Detalhamento de Despesa Por Ação

Página : 2 / 14

Data : 30/08/2017

Unidade Orçamentária: 02010 GABINETE DO PREFEITO

| Funcional Programática     | Descrição da Ação                                  | Valor R\$         | Valor p/Ajuste |
|----------------------------|--|-------------------|----------------|
| 04.122.2001.1038           | AQUISIÇÃO DE VEÍCULO PARA O GABINETE DO PREFEITO   | 100.000,00        |                |
| 04.122.2001.2002           | REPRESENTAÇÃO POLÍTICA E COORDENAÇÃO SUPERIOR      | 756.000,00        |                |
| 04.131.2001.2003           | DIVULGAÇÃO E PUBLICAÇÃO DE ATOS OFICIAIS E ADMNIST | 49.000,00         |                |
| <b>Total por Órgão R\$</b> |  | <b>905.000,00</b> |                |



ESTADO DA PARAÍBA  
51-PREFEITURA MUNICIPAL DE AROEIRAS  
Sistema de Planejamento do Plano Plurianual  
Quadro de Detalhamento de Despesa Por Ação

Página : 3 / 14

Data : 30/08/2017

Unidade Orçamentária: 02020 SECRETARIA DE ADMINISTRAÇÃO

| Funcional Programática     | Descrição da Ação                                 | Valor R\$         | Valor p/Ajuste |
|----------------------------|---|-------------------|----------------|
| 04.124.2001.1021           | IMPLANTAÇÃO DE SISTEMA DE CONTROLE PATRIMONIAL    | 5.500,00          |                |
| 04.122.2001.1042           | AQUISIÇÃO DE VEICULO, MOBILIARIO E EQUIPAMENTOS   | 160.000,00        |                |
| 04.122.2001.2004           | SERV GERAIS E APOIO ADMINISTRATIVO DEMAIS UNIDADE | 768.040,00        |                |
| <b>Total por Órgão R\$</b> |   | <b>933.540,00</b> |                |



ESTADO DA PARAÍBA  
51-PREFEITURA MUNICIPAL DE AROEIRAS  
Sistema de Planejamento do Plano Plurianual  
Quadro de Detalhamento de Despesa Por Ação

Página : 4 / 14

Data : 30/08/2017

Unidade Orçamentária: 02030 SECRETARIA DE FINANÇAS

| Funcional Programática     | Descrição da Ação                                  | Valor R\$           | Valor p/Ajuste |
|----------------------------|--|---------------------|----------------|
| 04.123.2005.1043           | AQUISIÇÃO DE VEÍCULO                               | 60.000,00           |                |
| 04.123.2005.2005           | PLANEJAMENTO, CONTROLE ORÇAMENTÁRIO E EXEC FINANCE | 825.472,00          |                |
| 04.123.2005.2051           | AMORTIZAÇÃO DA DIVIDA CONTRATADA                   | 135.000,00          |                |
| 04.123.2005.2052           | MANUTENÇÃO DOS ENCARGOS SOCIAIS - INSS             | 135.000,00          |                |
| 04.123.2005.2053           | DEVOLUÇÃO DE RECURSOS                              | 20.000,00           |                |
| <b>Total por Órgão R\$</b> |  | <b>1.175.472,00</b> |                |




ESTADO DA PARAÍBA  
51-PREFEITURA MUNICIPAL DE AROEIRAS  
Sistema de Planejamento do Plano Plurianual  
Quadro de Detalhamento de Despesa Por Ação

Página : 5 / 14

Data : 30/08/2017

Unidade Orçamentária: 02040 SECRETARIA DE DESENVOLVIMENTO SOCIAL

| Funcional Programática     | Descrição da Ação                                | Valor R\$         | Valor p/Ajuste |
|----------------------------|--|-------------------|----------------|
| 08.122.2003.2006           | COORDENAÇÃO DOS SERVIÇOS SOCIO-ASSISTENCIAIS     | 367.000,00        |                |
| 08.243.2006.2007           | ATUAÇÃO ASSISTENCIAL DO CONSELHO TUTELAR         | 102.583,00        |                |
| 08.244.2006.2008           | AUXÍLIOS EVENTUAIS A PESSOAS E FAMÍLIAS CARENTES | 50.000,00         |                |
| 08.122.2003.2054           | MANUTENÇÃO DOS CONSELHOS MUNICIPAIS              | 36.000,00         |                |
| <b>Total por Órgão R\$</b> |  | <b>555.583,00</b> |                |



ESTADO DA PARAÍBA  
51-PREFEITURA MUNICIPAL DE AROEIRAS  
Sistema de Planejamento do Plano Plurianual  
Quadro de Detalhamento de Despesa Por Ação

Página : 6 / 14

Data : 30/08/2017

Unidade Orçamentária: 02050 FUNDO MUNICIPAL DE ASSISTENCIA SOCIAL

| Funcional Programática     | Descrição da Ação                                  | Valor R\$           | Valor p/Ajuste |
|----------------------------|--|---------------------|----------------|
| 08.244.2006.1044           | CONSTRUCAO DO CRAS                                 | 120.000,00          |                |
| 08.244.2006.1045           | CONSTRUCAO DO CREAS                                | 120.000,00          |                |
| 08.244.2006.1046           | AQUISICAO DE VEICULOS, MOBILIARIOS E EQUIPAMENTOS  | 100.000,00          |                |
| 08.244.2006.2009           | ATUAÇÃO DO CENTRO DE REFERÊNCIA ASSISTÊNCIA SOCIAL | 87.500,00           |                |
| 08.243.2006.2030           | SEVIÇO DE CONVIVÊNCIA E FORTALECIMENTO DE VÍNCULOS | 236.700,00          |                |
| 08.244.2006.2038           | ATIVIDADES OPERACIONAIS DO C.R.E.A.S               | 189.000,00          |                |
| 08.244.2006.2044           | AÇÕES COMPLEMENTARES DO PROGRAMA BOLSA FAMÍLIA     | 174.500,00          |                |
| 08.244.2006.2045           | GESTÃO DOS SERV. SÓCIO ASSISTENCIAIS - IGD/S.U.A.S | 54.000,00           |                |
| 08.244.2006.2050           | MANUTENCAO DO PROGRAMA CRIANCA FELIZ               | 68.000,00           |                |
| 08.244.2006.2055           | MANUTENÇÃO DOS SERV. DE PROTEÇÃO SOCIAL BÁSICA     | 251.000,00          |                |
| 08.244.2006.2056           | MANUTENÇÃO DE BENEFÍCIOS EVENTUAIS                 | 176.000,00          |                |
| 08.244.2006.2057           | MANUTENÇÃO DOS PROGRAMAS AEPETI                    | 204.000,00          |                |
| 08.244.2006.2058           | DEVOLUÇÃO DE RECURSOS                              | 20.000,00           |                |
| 08.244.2006.2066           | MANUTENCAO DO PROGRAMA BPC NA ESCOLA               | 6.000,00            |                |
| 08.244.2006.2067           | MANUTENCAO DO CONSELHO DE ASSISTENCIA SOCIAL       | 36.000,00           |                |
| <b>Total por Órgão R\$</b> |  | <b>1.842.700,00</b> |                |






ESTADO DA PARAÍBA  
51-PREFEITURA MUNICIPAL DE AROEIRAS  
Sistema de Planejamento do Plano Plurianual  
Quadro de Detalhamento de Despesa Por Ação

Página : 7 / 14

Data : 30/08/2017

Unidade Orçamentária: 02060 SECRETARIA DE SAUDE

| Funcional Programática     | Descrição da Ação                                  | Valor R\$           | Valor p/Ajuste |
|----------------------------|--|---------------------|----------------|
| 10.301.2010.1002           | EDIFICAÇÃO DE UNIDADES DE SAÚDE                    | 400.000,00          |                |
| 10.302.2011.1005           | ADEQUAÇÃO E AMPLIAÇÃO DO HOSPITAL MUNICIPAL        | 250.000,00          |                |
| 10.301.2010.1025           | AQUISIÇÃO DE AMBULÂNCIAS                           | 150.000,00          |                |
| 10.301.2010.1026           | INCORPORAÇÃO DE EQUIPAMENTOS AMBULATORIAIS         | 27.000,00           |                |
| 10.301.2010.1031           | AQUIS IMÓV DEST INSTAL/EDIFIC/IMPANT UNDS DE SAÚDE | 50.000,00           |                |
| 10.301.2004.1039           | ADEQUAÇÃO DE UNIDADES DE SAÚDE                     | 400.000,00          |                |
| 10.301.2004.1040           | REALIZAÇÃO DE ADEQUAÇÕES NO PRÉDIO SECRETARI SAÚDE | 150.000,00          |                |
| 10.301.2010.2011           | MANUTENÇÃO DAS AÇÕES E SERVIÇOS BÁSICOS DE SAÚDE   | 1.789.000,00        |                |
| 10.302.2011.2012           | MANUTENÇÃO DO HOSPITAL MUNICIPAL                   | 722.500,00          |                |
| 10.302.2011.2019           | SERV ATENDIMEN MÓVEL URGÊNCI - FINANCIAM MUNICIPAL | 65.000,00           |                |
| 10.301.2010.2036           | DOAÇÃO DE MEDICAMENTOS                             | 30.000,00           |                |
| 10.301.2012.2039           | ATENDIMENTO CRIANÇAS SITUAÇÃO ALIMENTAR RESTRITIVA | 3.000,00            |                |
| 10.302.2011.2040           | AÇÕES PRÓPRIAS EM PROL DA SAÚDE MENTAL             | 64.000,00           |                |
| <b>Total por Órgão R\$</b> |  | <b>4.100.500,00</b> |                |




ESTADO DA PARAÍBA  
51-PREFEITURA MUNICIPAL DE AROEIRAS  
Sistema de Planejamento do Plano Plurianual  
Quadro de Detalhamento de Despesa Por Ação

Página : 8 / 14

Data : 30/08/2017


Unidade Orçamentária: 02070 FUNDO MUNICIPAL DE SAUDE

| Funcional Programática     | Descrição da Ação                                   | Valor R\$           | Valor p/Ajuste |
|----------------------------|---|---------------------|----------------|
| 10.301.2010.2013           | AÇÕES E SERVIÇOS DE SAÚDE - FNS/SUS                 | 2.192.500,00        |                |
| 10.301.2010.2014           | AÇÕES EM PROL DA SAÚDE MENTAL FNS/CAPS              | 346.000,00          |                |
| 10.302.2011.2015           | MANUTENÇÃO DO HOSPITAL MUNICIPAL - FNS/MAC          | 679.000,00          |                |
| 10.303.2010.2017           | EXECUÇÃO COMPONENTE BÁSICO ASSISTENCIA FARMACEUTICA | 134.000,00          |                |
| 10.302.2011.2018           | SERV ATENDIMEN MÓVEL URGÊN - FINANCIAM UNIÃO/ESTAD  | 337.990,00          |                |
| 10.302.2011.2035           | ATIVI OPERACION CENTRO ESPECIALIDADE ODONTOLÓGICAS  | 116.000,00          |                |
| 10.302.2011.2049           | IMPLEMENTAÇÃO E MANUTENÇÃO DO CAPS INFANTIL         | 30.000,00           |                |
| <b>Total por Órgão R\$</b> |   | <b>3.835.490,00</b> |                |



Unidade Orçamentária: 02080 SECRETARIA DE EDUCAÇÃO

| Funcional Programática     | Descrição da Ação                                  | Valor R\$            | Valor p/Ajuste |
|----------------------------|--|----------------------|----------------|
| 12.361.2009.1009           | AMPLIAÇÃO E ADEQUAÇÃO DE UNIDADES ESCOLARES        | 390.000,00           |                |
| 12.361.2009.1027           | SUBSTITUIÇÃO E INCORPORAÇÃO EQUIPAMENTOS NAS ESCOL | 90.000,00            |                |
| 12.361.2009.1041           | CONST.REF./CONCLUSÃO GINÁSIOS COBERTOS ESCOLAS     | 600.000,00           |                |
| 12.306.2009.2020           | SUPLEMENTAÇÃO ALIMENTAR NA ESCOLA                  | 308.500,00           |                |
| 12.361.2009.2021           | DESENVOLVIMENTO DO ENSINO BÁSICO FUNDAMENTAL       | 15.703.500,00        |                |
| 12.361.2009.2022           | TRANSPORTE DE ALUNOS ENSINO BÁSICO DA REDE PÚBLICA | 708.600,00           |                |
| 12.365.2009.2023           | DESENVOLVIMENTO DO ENSINO BÁSICO INFANTIL          | 532.500,00           |                |
| 12.366.2009.2034           | PROGRAMA DE EDUCAÇÃO DE JOVENS E ADULTOS           | 44.000,00            |                |
| 12.361.2009.2047           | EXECUÇÃO DO PROGRAMA PROJOVEM CAMPO                | 282.600,00           |                |
| 12.361.2009.2059           | DEVOLUÇÃO DE RECURSOS                              | 8.000,00             |                |
| 12.361.2009.2060           | MANUTENÇÃO DO SALARIO EDUCAÇÃO - QSE               | 43.400,00            |                |
| <b>Total por Órgão R\$</b> |  | <b>18.711.100,00</b> |                |




ESTADO DA PARAÍBA  
51-PREFEITURA MUNICIPAL DE AROEIRAS  
Sistema de Planejamento do Plano Plurianual  
Quadro de Detalhamento de Despesa Por Ação

Página : 10 / 14

Data : 30/08/2017

Unidade Orçamentária: 02090 SECRETARIA DE CULTURA, ESPORTE E TURISMO

| Funcional Programática     | Descrição da Ação                                  | Valor R\$         | Valor p/Ajuste |
|----------------------------|--|-------------------|----------------|
| 27.812.2015.1020           | IMPLANTAÇÃO E ADEQUAÇÃO DE UNIDADES ESPORTIVAS     | 230.000,00        |                |
| 27.122.2001.2024           | ATIVIDADES OPERACIONAIS DA SECETUR                 | 163.120,00        |                |
| 13.392.2015.2025           | INCENTIVO À CULTURA REALIZAÇÃO DE EVENTOS          | 288.000,00        |                |
| 27.812.2015.2026           | INCENTIVO ATIVID E EVENTOS PARA PRÁTICA DE ESPORTE | 18.000,00         |                |
| 27.812.2001.2061           | DEVOLUÇÃO DE RECURSOS                              | 8.000,00          |                |
| <b>Total por Órgão R\$</b> |  | <b>707.120,00</b> |                |




ESTADO DA PARAÍBA  
51-PREFEITURA MUNICIPAL DE AROEIRAS  
Sistema de Planejamento do Plano Plurianual  
Quadro de Detalhamento de Despesa Por Ação

Página : 11 / 14

Data : 30/08/2017

Unidade Orçamentária: 02100 SECRETARIA DE INFRA ESTRUTURA

| Funcional Programática     | Descrição da Ação                                  | Valor R\$           | Valor p/Ajuste |
|----------------------------|--|---------------------|----------------|
| 04.122.2023.1001           | AMPLIAÇÃO E ADEQUAÇÃO DO PRÉDIO DA PREFEITURA      | 100.000,00          |                |
| 15.451.2016.1003           | PAVIMENTAÇÃO DE VIAS URBANAS                       | 700.000,00          |                |
| 16.482.2019.1006           | CONSTRUÇÃO DE UNIDADES HABITACIONAIS               | 410.000,00          |                |
| 16.482.2019.1007           | REVITALIZAÇÃO DE UNIDADES HABITACIONAIS            | 100.000,00          |                |
| 15.452.2018.1011           | AMPLIAÇÃO E ADEQUAÇÃO DO MERCADO PUBLICO           | 160.000,00          |                |
| 18.544.2020.1013           | EXECUÇÃO DE OBRAS DE IFRA-ESTRUTURA HÍDRICA        | 365.000,00          |                |
| 26.782.2021.1016           | ADEQUAÇÃO DA INFRA ESTRUTURA RODOVIÁRIA            | 144.700,00          |                |
| .7.511.2018.1017           | IMPLANTAÇÃO ABASTECIMEN ÁGUA SINGELO COMUNI RURAIS | 110.000,00          |                |
| 15.452.2018.1018           | ADEQUAÇÃO E AMPLIAÇÃO DE CEMITÉRIOS                | 50.000,00           |                |
| 15.451.2017.1019           | AMPLIAÇÃO E ADEQUAÇÃO DE PRAÇAS PÚBLICAS           | 105.000,00          |                |
| 15.451.2017.1022           | DESAPROPRIAÇÕES ADEQUAÇÃO DA INFRA ESTRUTU URBANA  | 50.000,00           |                |
| 04.122.2001.2027           | ATIVIDADES OPERACIONAIS DA SEINFRA                 | 1.266.000,00        |                |
| 15.451.2016.2037           | REVITALIZAÇÃO DE VIAS E LOGRADOUROS URBANOS        | 72.000,00           |                |
| 15.452.2018.2041           | LIMPEZA URBANA E CONSERVAÇÃO DE LOGRADOUROS        | 160.500,00          |                |
| 15.452.2018.2042           | MANUTENÇÃO DO SISTEMA DE ILUMINAÇÃO PÚBLICA        | 219.000,00          |                |
| 26.782.2021.2062           | MANUTENÇÃO DA ATIVIDADES DO CIDE                   | 68.000,00           |                |
| .122.2001.2063             | DEVOLUÇÃO DE RECURSOS                              | 20.000,00           |                |
| <b>Total por Órgão R\$</b> |  | <b>4.100.200,00</b> |                |




ESTADO DA PARAÍBA  
51-PREFEITURA MUNICIPAL DE AROEIRAS  
Sistema de Planejamento do Plano Plurianual  
Quadro de Detalhamento de Despesa Por Ação

Página : 12 / 14

Data : 30/08/2017

Unidade Orçamentária: 02110 SECRETARIA DE AGRICULTURA

| Funcional Programática     | Descrição da Ação                             | Valor R\$         | Valor p/Ajuste |
|----------------------------|---|-------------------|----------------|
| 04.122.2001.2028           | ATIVIDADES OPERACIONAIS DA SEAGRI             | 172.400,00        |                |
| 20.608.2022.2031           | MECANIZAÇÃO AGRÍCOLA PARA PEQUENOS PRODUTORES | 120.500,00        |                |
| 20.608.2022.2032           | DISTRIBUIÇÃO DE SEMENTES SELECIONADAS         | 2.000,00          |                |
| 20.608.2022.2046           | MANUTENÇÃO DO SEGURO GARANTIA SAFRA           | 55.000,00         |                |
| 04.122.2001.2064           | DEVOLUÇÃO DE RECURSOS                         | 8.000,00          |                |
| <b>Total por Órgão R\$</b> |   | <b>357.900,00</b> |                |




ESTADO DA PARAÍBA  
51-PREFEITURA MUNICIPAL DE AROEIRAS  
Sistema de Planejamento do Plano Plurianual  
Quadro de Detalhamento de Despesa Por Ação

Página : 13 / 14

Data : 30/08/2017

Unidade Orçamentária: 02120 ENCARGOS GERAIS DO MUNICIPIO

| Funcional Programática     | Descrição da Ação                                  | Valor R\$           | Valor p/Ajuste |
|----------------------------|--|---------------------|----------------|
| 28.846.2000.0001           | AMORTIZAÇÃO DÍVID NEGOCIADAS RECEITA PREVIDENCIÁRI | 600.000,00          |                |
| 28.846.2000.0002           | AMORTIZAÇÕES DE DÍVIDAS JUNTO AO FGTS              | 80.000,00           |                |
| 28.846.2000.0003           | AMORTIZAÇÃO DÍVIDAS PRECATÓRIOS NEGOCIADAS JUÍZO   | 300.000,00          |                |
| 28.846.2000.0005           | CUMPRIMENTO DECISÕES JUDICI DECORRENTES PRECATÓRIO | 48.000,00           |                |
| 28.846.2000.0006           | TRANSFERÊNCIAS A INATIVOS E PENSIONISTAS           | 386.000,00          |                |
| 28.846.2000.0007           | CONTRIBUIÇÃO AO CONSÓRCIO CIGRESCOR                | 30.000,00           |                |
| 28.846.2000.2065           | MANUTENÇÃO DOS ENCARGOS SOCIAIS                    | 100.000,00          |                |
| <b>Total por Órgão R\$</b> |  | <b>1.544.000,00</b> |                |



ESTADO DA PARAÍBA  
51-PREFEITURA MUNICIPAL DE AROEIRAS  
Sistema de Planejamento do Plano Plurianual  
Quadro de Detalhamento de Despesa Por Ação

Página : 14 / 14

Data : 30/08/2017

Unidade Orçamentária: 02130 RESERVA DE CONTINGENCIA

| Funcional Programática     | Descrição da Ação       | Valor R\$  | Valor p/Ajuste |
|----------------------------|-------------------------|------------|----------------|
| 99.999.9999.9999           | RESERVA DE CONTINGÊNCIA | 404.819,00 |                |
| <b>Total por Órgão R\$</b> |                         | 404.819,00 |                |